

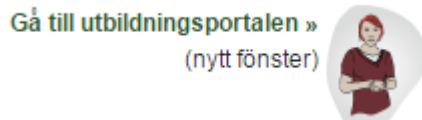


Guide till webbutbildningen ”Jobba säkert med läkemedel”

- 1) Gå in på google- sök på Jobba säkert med läkemedel Svenskt demenscentrum alternativt via länk:

<http://www.demenscentrum.se/Utbildning/Webbutbildningar1/utb-lakemedel/>

- 2) Läs igenom – Inför delegering av läkemedel
- 3) Klicka på Gå till utbildningsportalen till höger på skärmen:

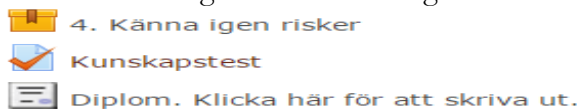


- 4) Är det första gången du skall göra utbildningen så registrera du dig som användare. Har du tidigare registrerat dig så kan du logga in direkt med e-postadress och lösenord.
- 5) Logga in och välj utbildningen:

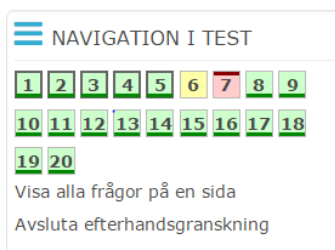
Externa kurser»

- [Jobba säkert med läkemedel](#)

- 6) Påbörja utbildningen genom att genomföra de fyra delkurserna: 1 Du är viktig, 2 Livskvalitet med läkemedel, 3 Ta över ansvaret, 4 Känna igen risker. Varje delkurs tar ca 15 min, du behöver inte göra alla kurserna vid samma tillfälle.
- 7) Efter att du genomfört de fyra delkurserna ska du göra kunskapstestet. Du måste ha 80 % rätt för att bli godkänd. Du kan göra om testet vid behov.



- 8) När du är nöjd med dina svar klicka på Skicka in allt och avsluta längst ner på sidan.
- 9) När du fått godkänt på testet klicka på **Visa alla frågor** i rutan till höger på sidan:



- 10) Höger klicka sedan på musen och välj skriv ut. Ta med ditt utskrivna test och diplom (finner du på startsidan där du påbörjade utbildningen) till delegeringstillfällena med sjuksköterska.