



## Manual - Enhetsvård / Rensa cache

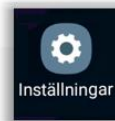
Uppdaterad 2024-05-03

För att upprätthålla god funktionalitet i arbetstelefonerna krävs kontinuerligt underhåll av appar och lokalt minne. Följ manualen nedan för att utföra enhetsvård och rensa cache.

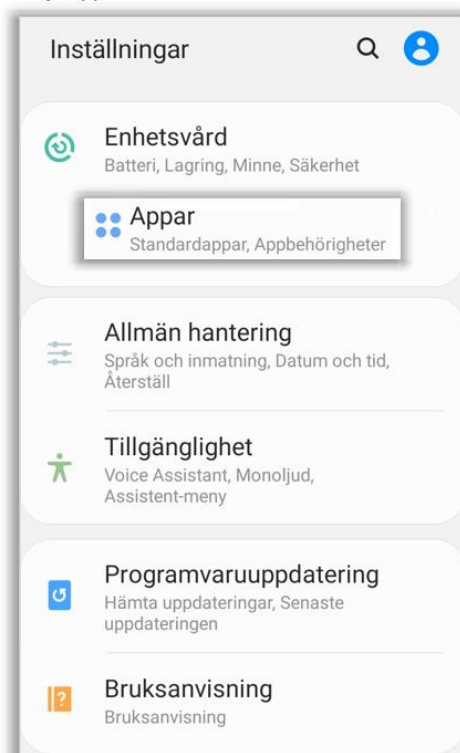
- Kontrollera att följande inställningar är aktiverade på enheten:



- Öppna "Inställningar"

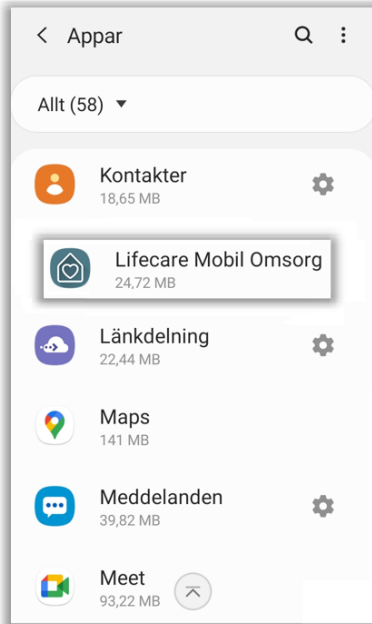


- Välj "Appar"

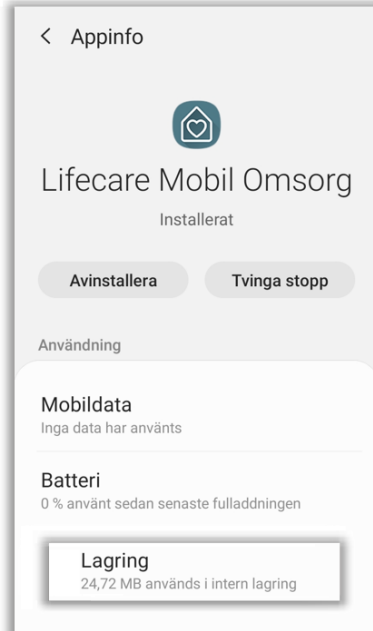




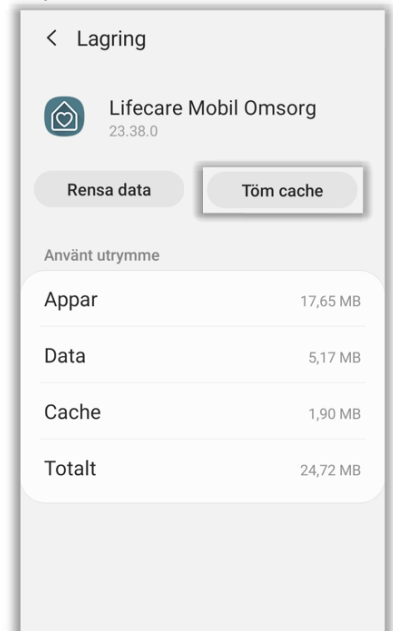
• Välj "Lifecare Mobil Omsorg"



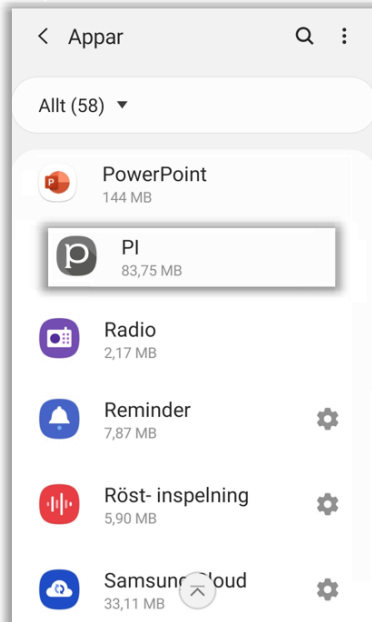
• Välj "Lagring"



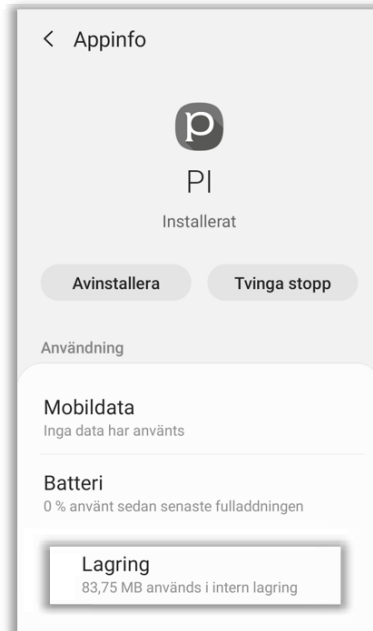
• Välj "Töm cache"



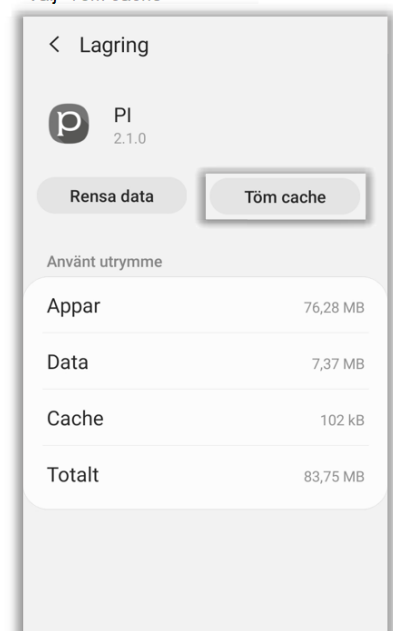
• Välj "PI"



• Välj "Lagring"

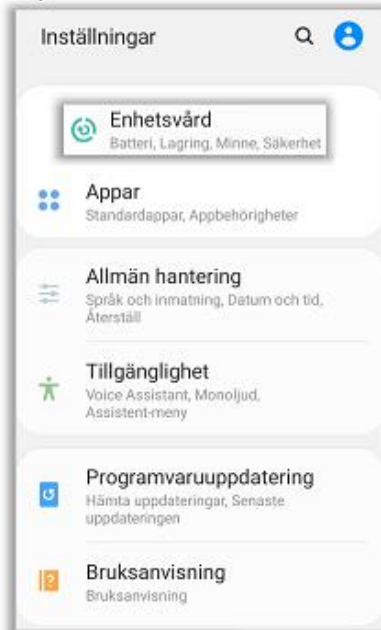


• Välj "Töm cache"





- Gå tillbaka till vyn för inställningar.  
Välj "Enhetsvård"



- Välj "Minne"



- För att rensa minnet - Välj "Rensa nu"



- För att slutföra utförd enhetsvård / rensning av cache – starta om telefonen

För att upprätthålla god funktionalitet för arbetstelefoner är det även viktigt att kontrollera:

- Säkerställ att batteriet är fulladdat innan du går ut på fält.
- Starta om telefon innan arbetspass.
- Bluetooth/Mobildata ska vara aktiverat