



SOLNA STAD

Solna Grundskola Brukarundersökning 2024

April 2024

Ekensbergsskolan - Elever årskurs 5

48 svar, 84%

Om undersökningen

Bakgrund

Solna stad genomför regelbundet en brukarundersökning i förskola och grundskola. Syftet är att underlag till kvalitetsutvecklingen av verksamheten.

Undersökningen har genomförts av Origo Group

Metod

Undersökningen genomfördes med enkäter som innehöll påståenden som vårdnadshavare fick ta ställning till. En skala i fyra steg användes där "Instämmer helt" var det ena ytteralternativet och "Instämmer inte alls" var det andra. Det gick även att svara vet ej. Dessa frågor kompletterades med tre NKI-frågor på en tiogradig skala.

Vårdnadshavaren fick enkäten via e-post medans eleverna använde klasskoder.

Enkäten kunde besvaras mellan den 4 mars och den 31 mars 2024

Läsanvisningar för resultatdiagrammen

Diagrammen visar svarsfördelningen dvs. hur stor andel (%) som valt respektive svarsalternativ för varje påstående.

Medelvärde visas till höger om diagrammet.

Frågorna som är basen för Nöjd kund-index visas som ett medelvärde mellan 0 och 100.

Spindeldiagram visar genomsnittlig andel som instämmer i frågorna i respektive målområde, för förskolor visas även ett NKI-värde.

Bas för diagrammen anges på varje sida längs ned i det orange fältet.

Jämförelser mot skolinspektionens skolenkät

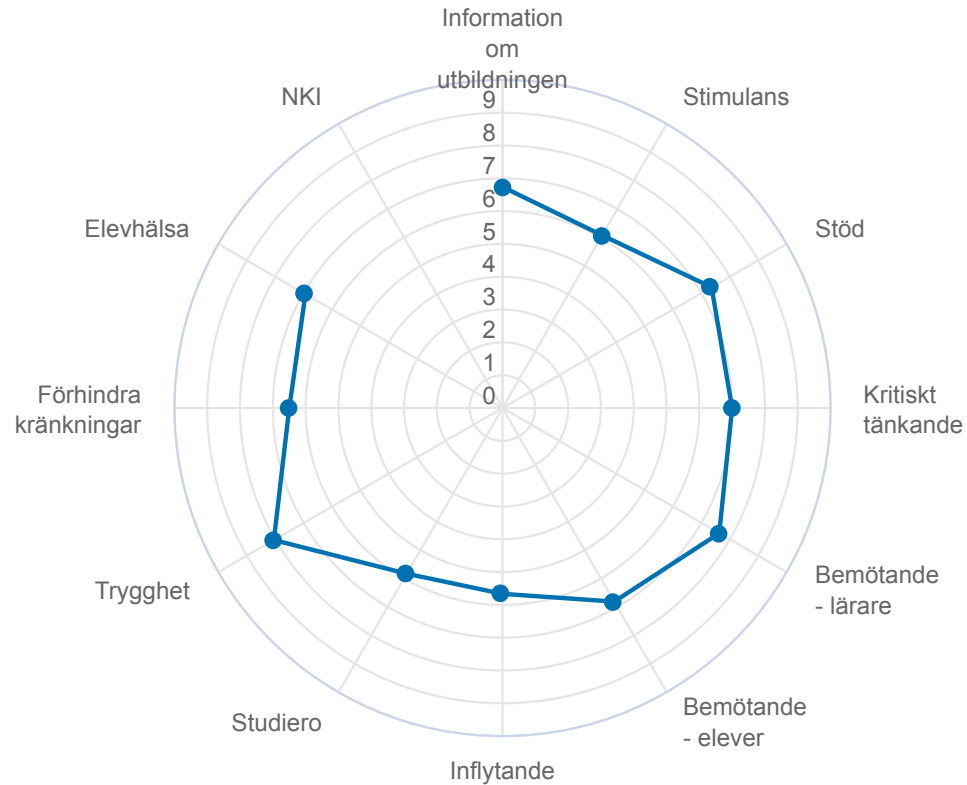
Inför mätningen 2024 ersattes frågorna för elever i årskurs 5, 8 samt deras vårdnadshavare till motsvarande frågor som användes av Skolinspektionen i deras skolenkät 2023. Jämförelse med 2023 görs bara på medelvärdet.



Ekensbergsskolan

Målområdessammanställning

Diagrammet visar indexerat medelvärde omräknat till 0-10 på frågorna inom respektive målområde



● , Elever årskurs 5, Ekensbergsskolan, 2024, Alla

Elever årskurs 5 (48 svar, 84%)

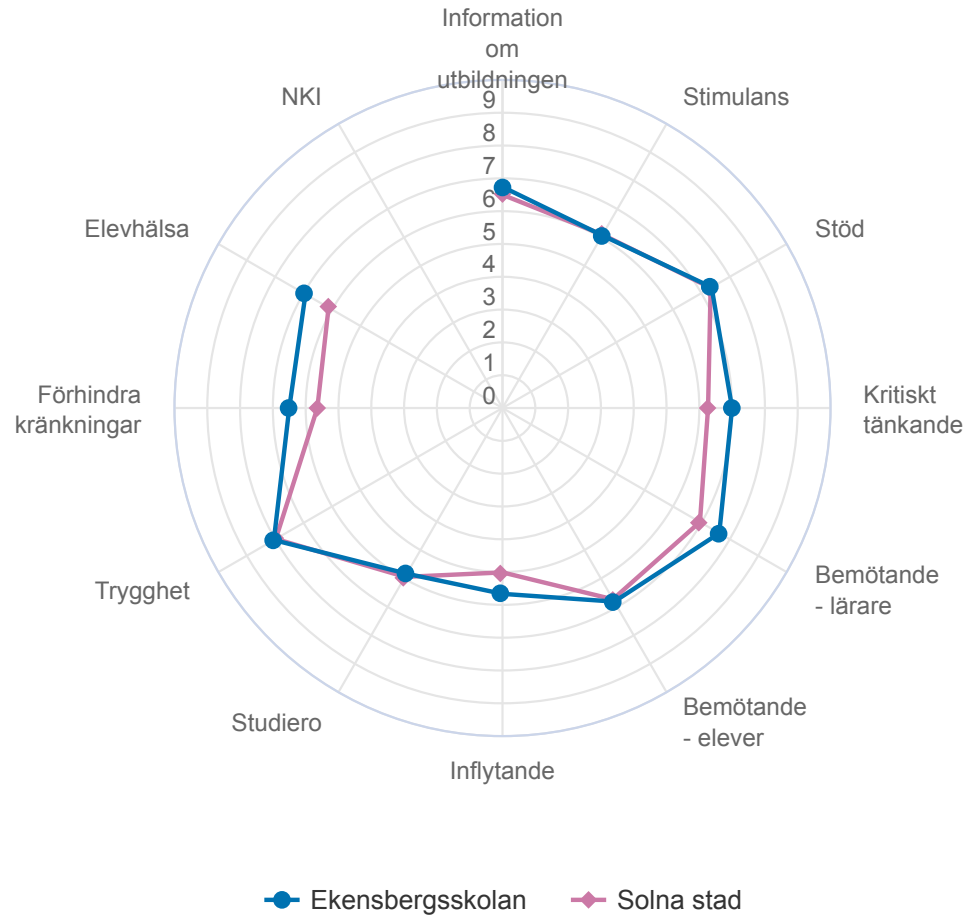


SOLNA STAD

Ekensbergsskolan

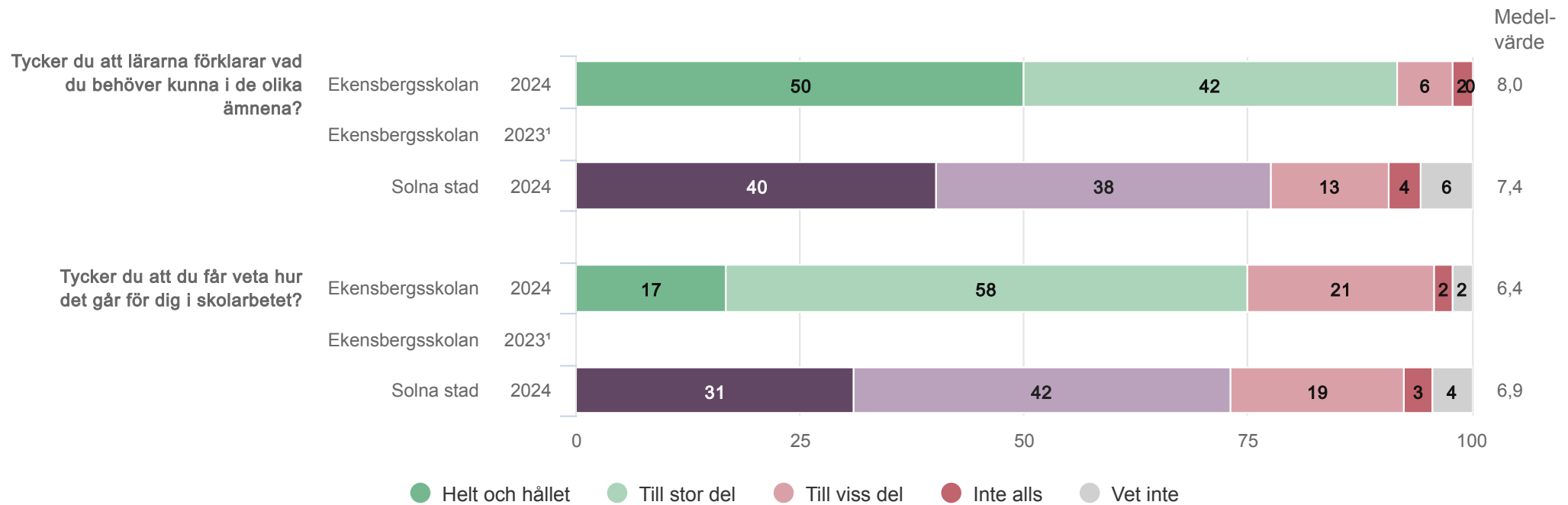
Målområdessammanställning

Diagrammet visar indexerat medelvärde omräknat till 0-10 på frågorna inom respektive målområde



Ekensbergsskolan

Information om utbildningen



Elever årskurs 5 (48 svar, 84%)

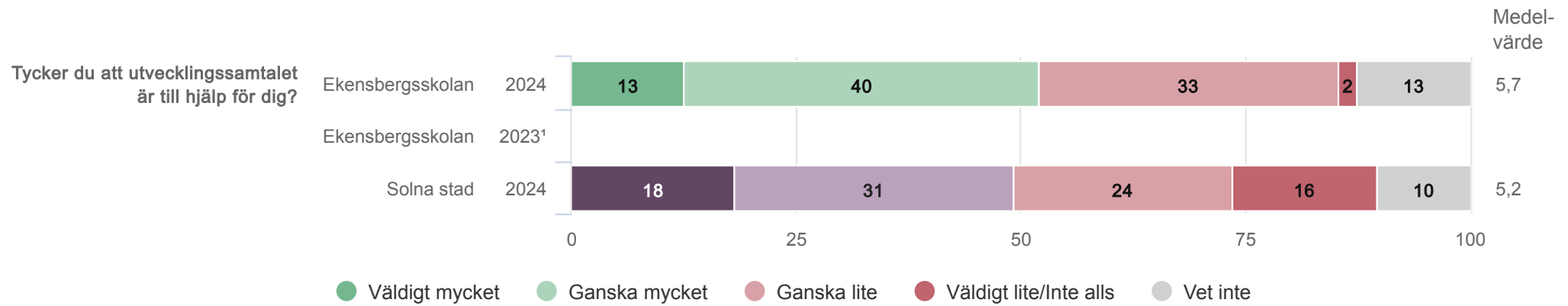
¹Endast medelvärde



SOLNA STAD

Ekensbergsskolan

Information om utbildningen



Elever årskurs 5 (48 svar, 84%)

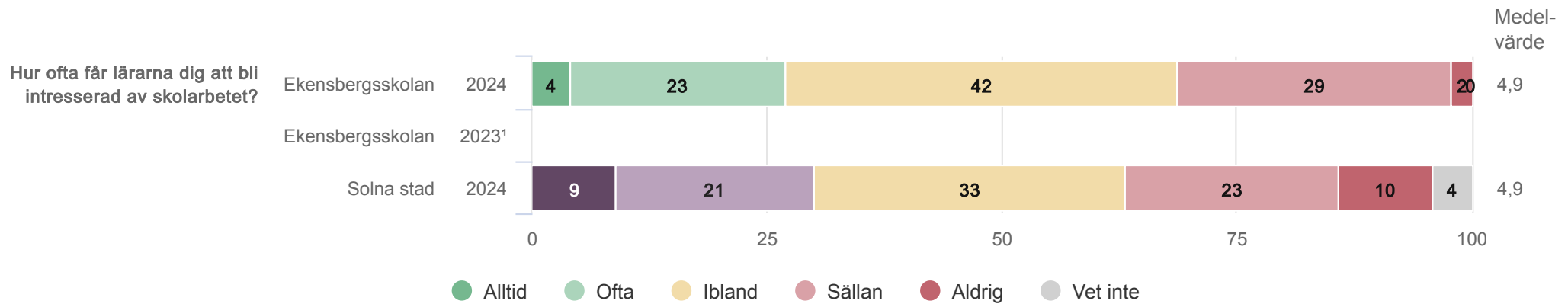
¹Endast medelvärde



SOLNA STAD

Ekensbergsskolan

Stimulans



Elever årskurs 5 (48 svar, 84%)

¹Endast medelvärde

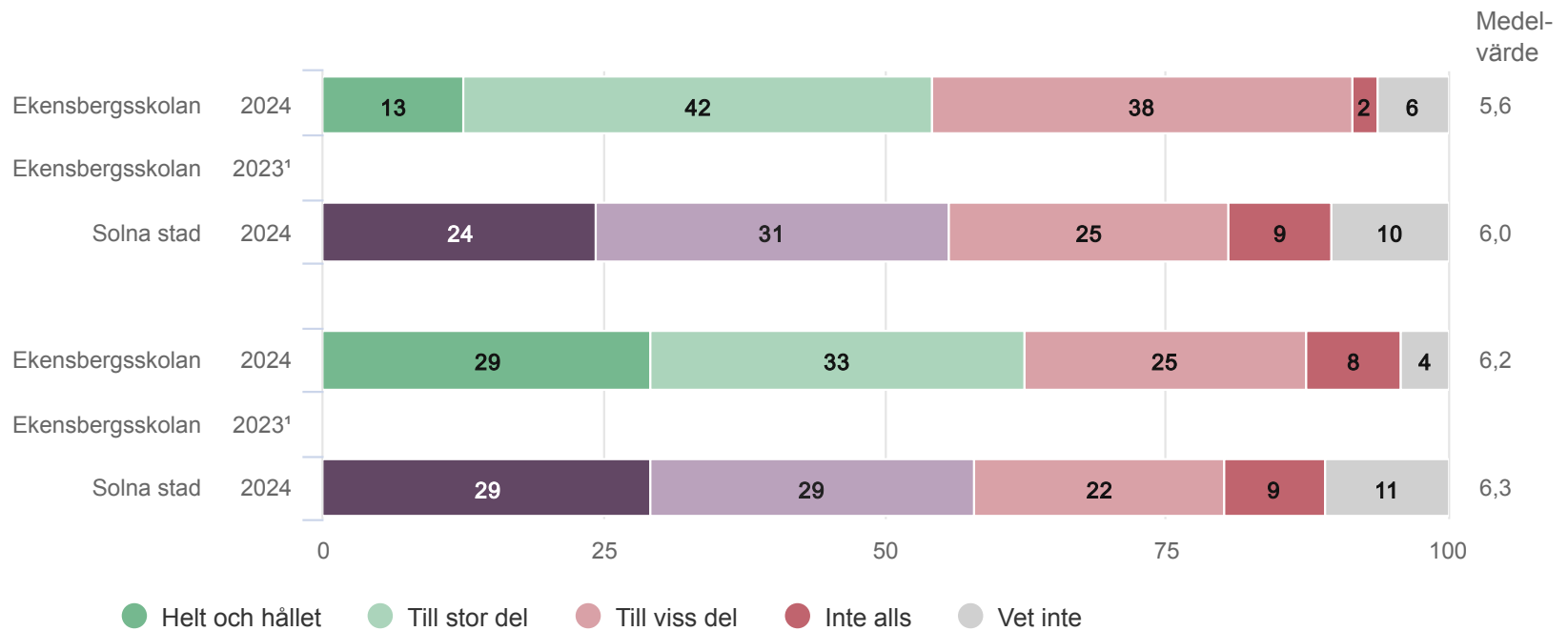


SOLNA STAD

Ekensbergsskolan

Stimulans

Tycker du att lärarna varierar lektionerna så att ni får arbeta på olika sätt?



Elever årskurs 5 (48 svar, 84%)

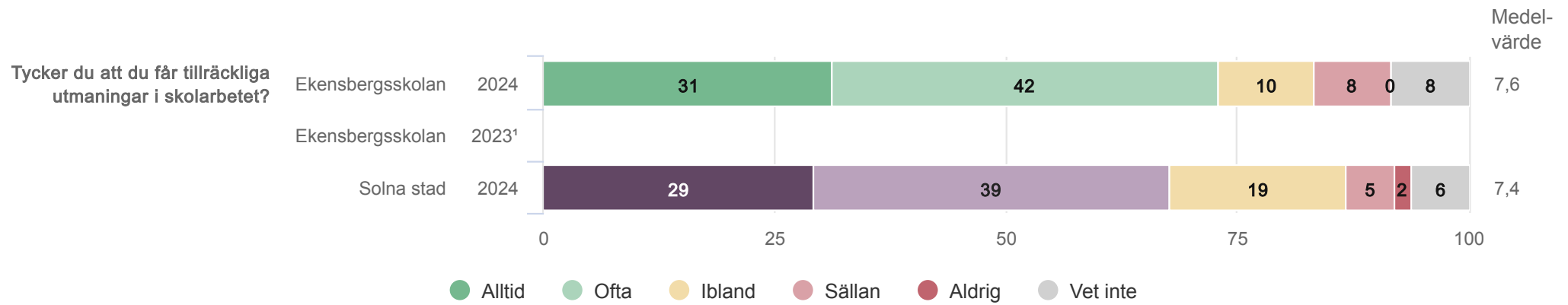
¹Endast medelvärde



SOLNA STAD

Ekensbergsskolan

Stimulans



Elever årskurs 5 (48 svar, 84%)

¹Endast medelvärde

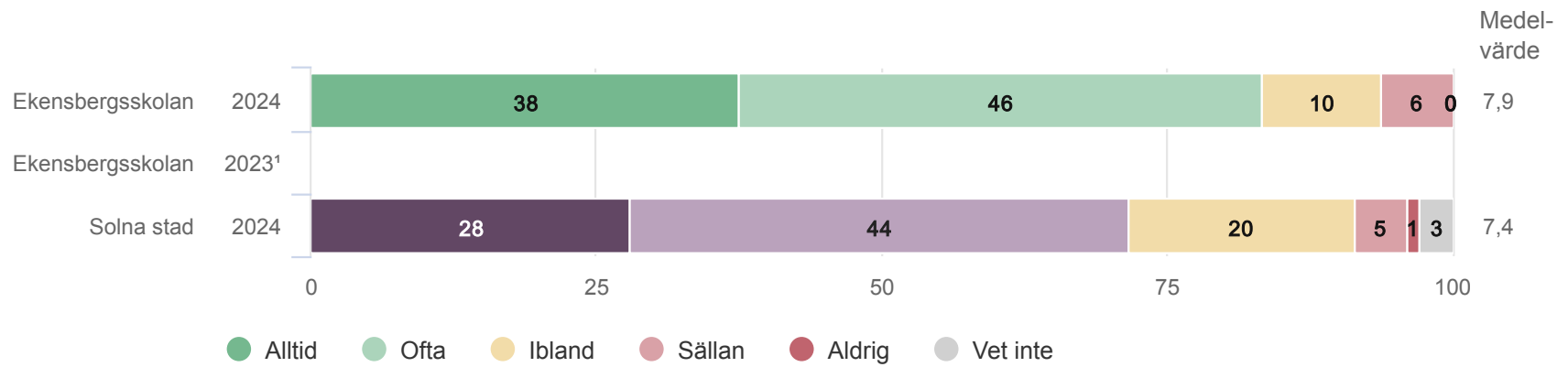


SOLNA STAD

Ekensbergsskolan

Stöd

Hur ofta får du den hjälp du behöver under lektionerna?



Elever årskurs 5 (48 svar, 84%)

¹Endast medelvärde

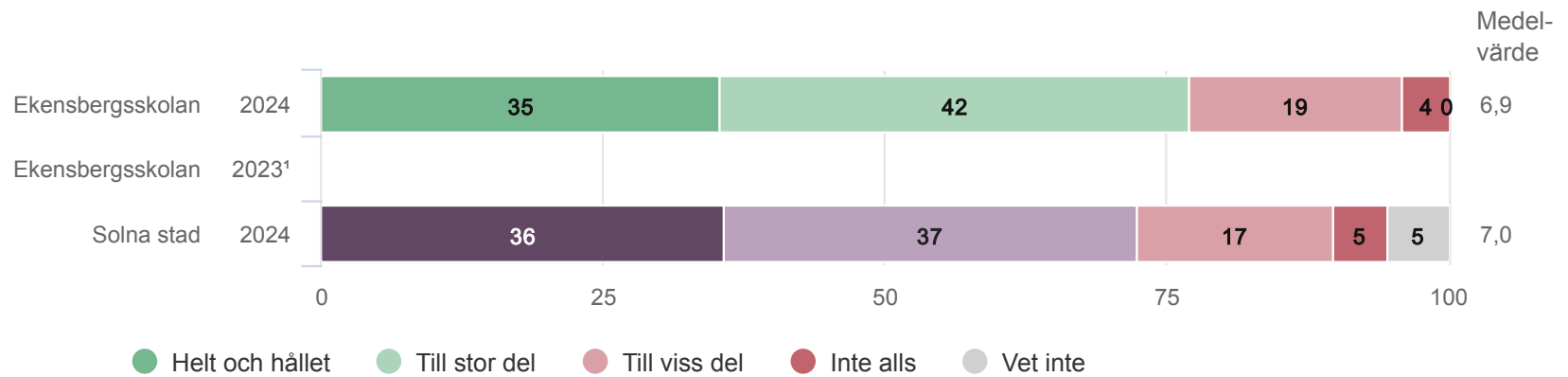


SOLNA STAD

Ekensbergsskolan

Stöd

Tycker du att du får den hjälp du behöver från skolan för att klara skolarbetet?



Elever årskurs 5 (48 svar, 84%)

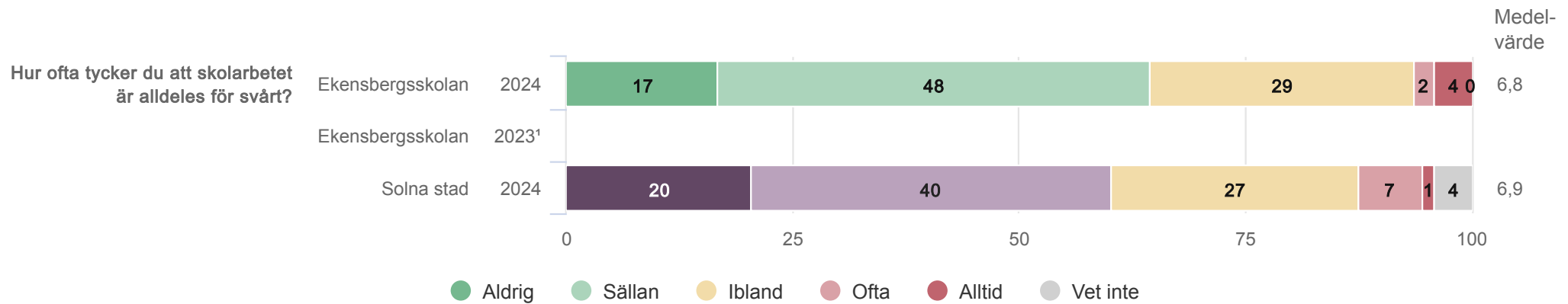
¹Endast medelvärde



SOLNA STAD

Ekensbergsskolan

Stöd



Elever årskurs 5 (48 svar, 84%)

¹Endast medelvärde

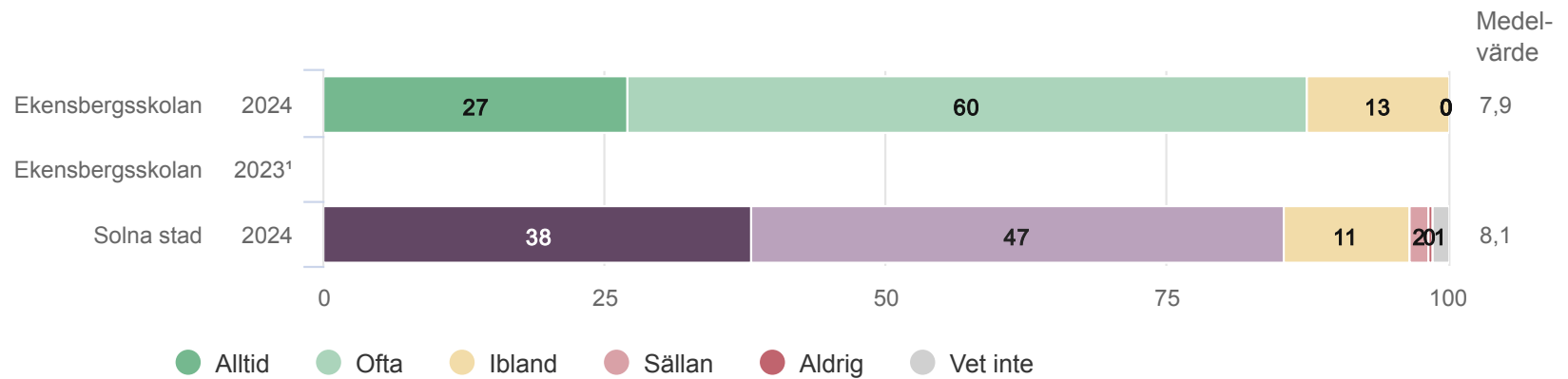


SOLNA STAD

Ekensbergsskolan

Stöd

Hur ofta förklarar lärarna vad du ska göra på lektionerna så att du förstår?



Elever årskurs 5 (48 svar, 84%)

¹Endast medelvärde



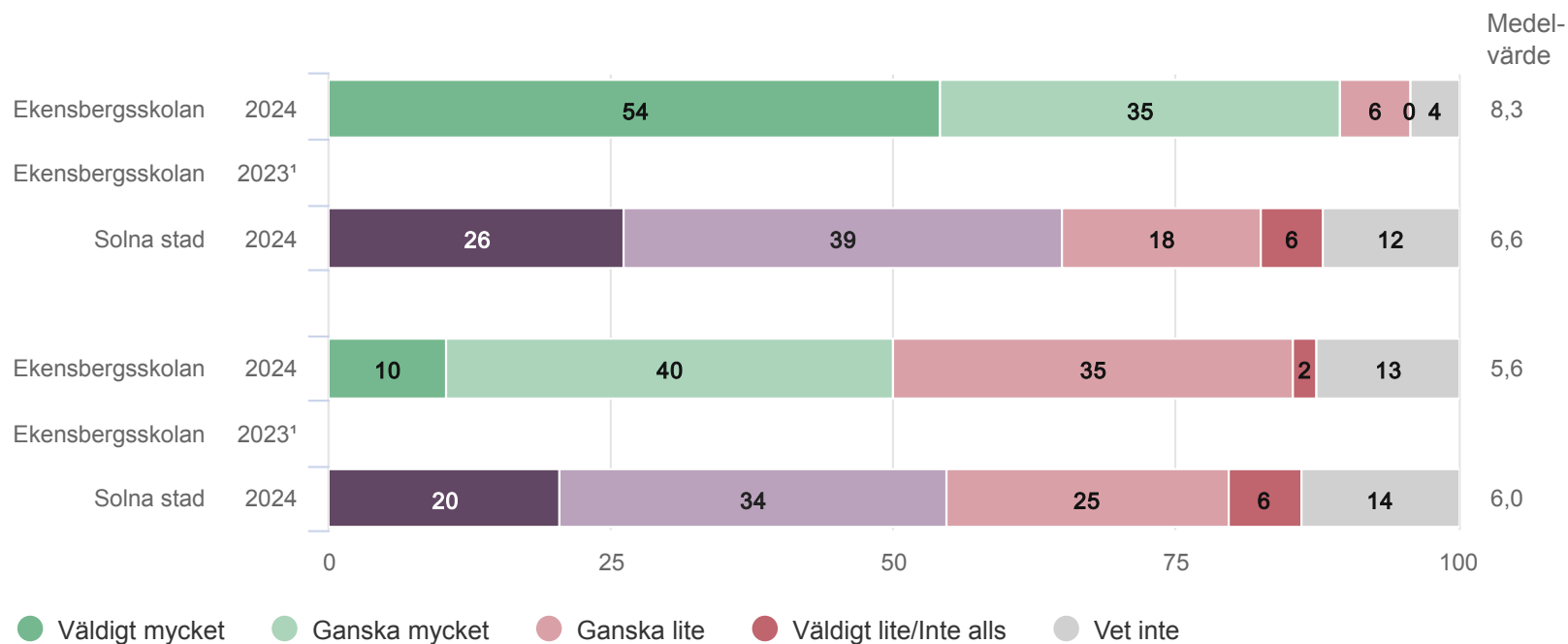
SOLNA STAD

Ekensbergsskolan

Kritiskt tänkande

Hur mycket pratar lärarna om att allt man hör och läser, till exempel på internet, inte behöver vara sant (källkritik)?

Hur mycket tycker du att ni elever får öva på att diskutera frågor där man kan tycka olika?



Elever årskurs 5 (48 svar, 84%)

¹Endast medelvärde

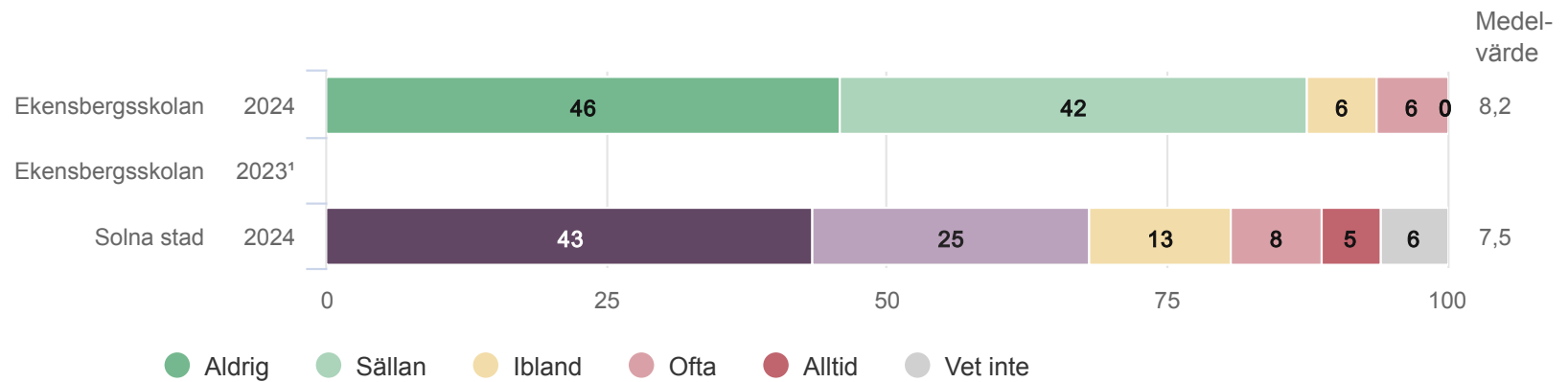


SOLNA STAD

Ekensbergsskolan

Bemötande - lärare

Känner du dig orättvist behandlad av någon lärare eller annan vuxen i skolan?



Elever årskurs 5 (48 svar, 84%)

¹Endast medelvärde

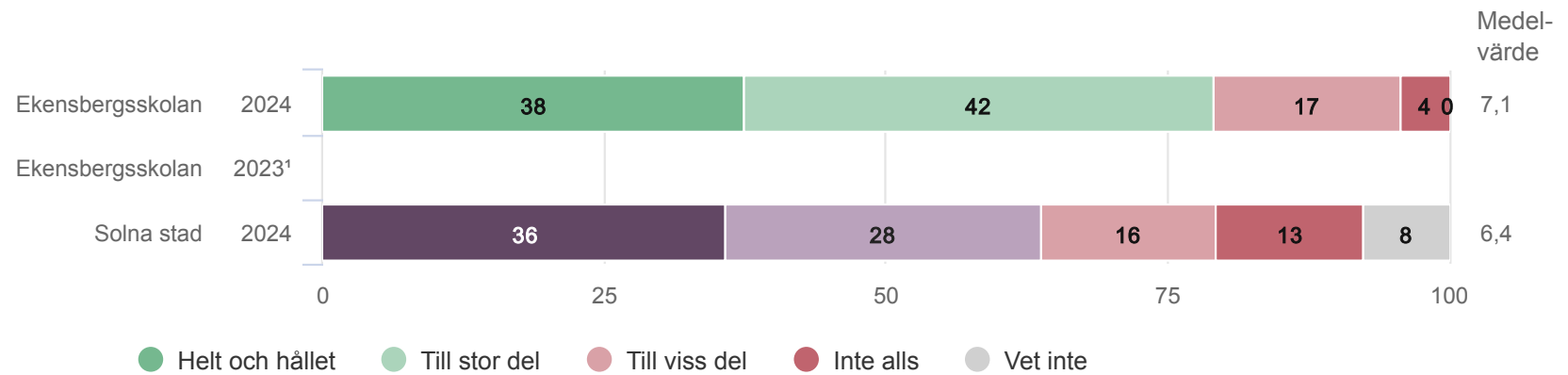


SOLNA STAD

Ekensbergsskolan

Bemötande - lärare

Tycker du att lärarna behandlar alla elever lika oavsett om de är flickor, pojkar eller har annan könsidentitet?



Elever årskurs 5 (48 svar, 84%)

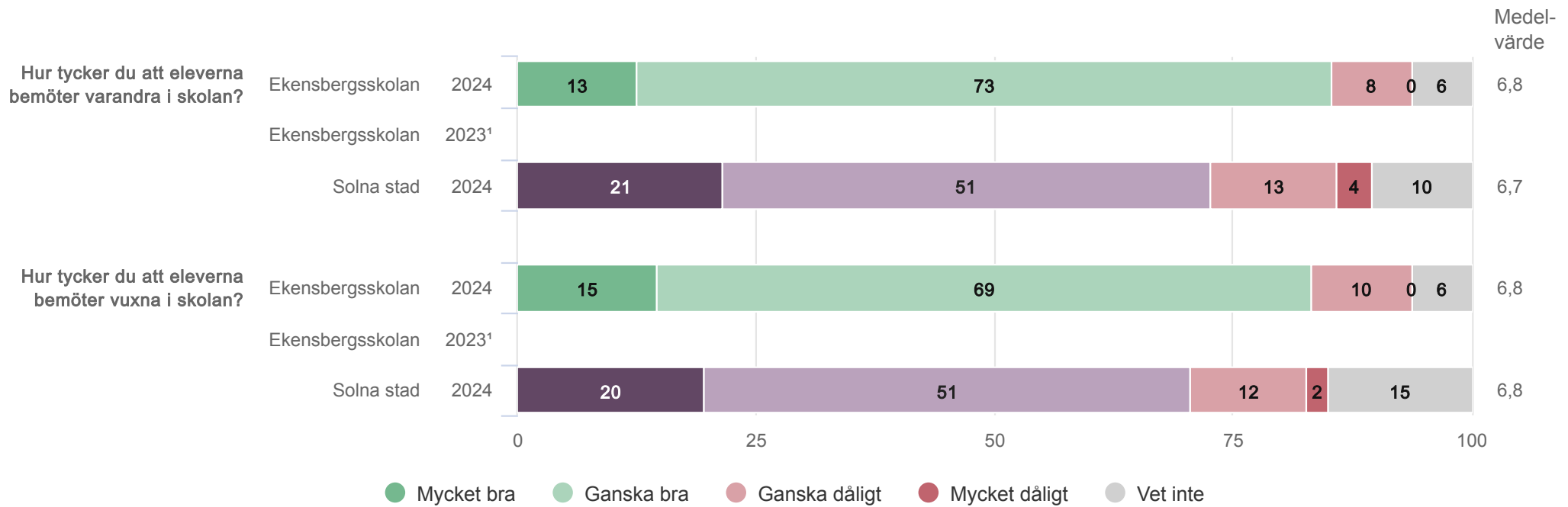
¹Endast medelvärde



SOLNA STAD

Ekensbergsskolan

Bemötande - elever



Elever årskurs 5 (48 svar, 84%)

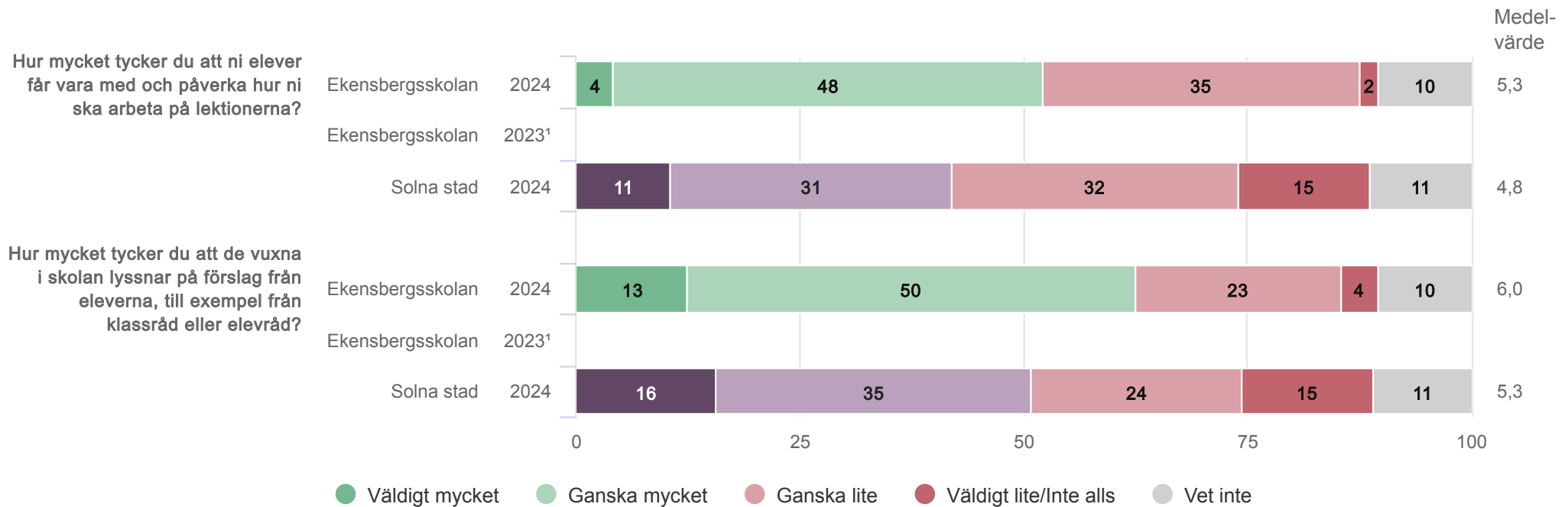
¹Endast medelvärde



SOLNA STAD

Ekensbergsskolan

Inflytande



Elever årskurs 5 (48 svar, 84%)

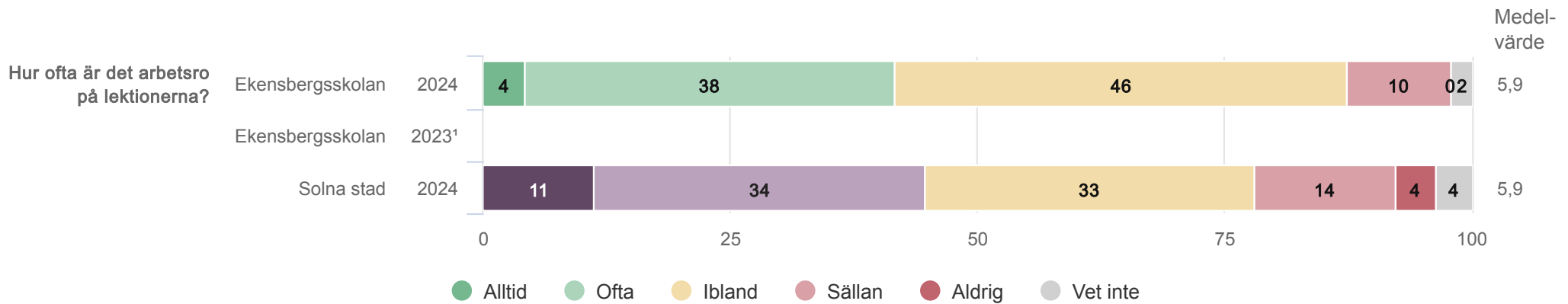
¹Endast medelvärde



SOLNA STAD

Ekensbergsskolan

Studiero



Elever årskurs 5 (48 svar, 84%)

¹Endast medelvärde

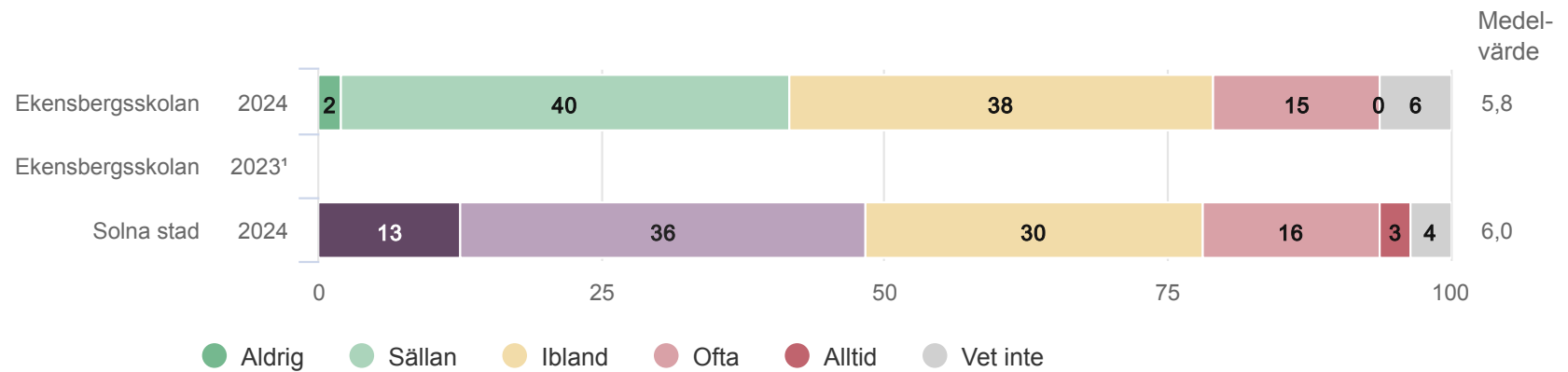


SOLNA STAD

Ekensbergsskolan

Studiero

Hur ofta är det så stökigt på lektionerna att du har svårt att koncentrera dig?



Elever årskurs 5 (48 svar, 84%)

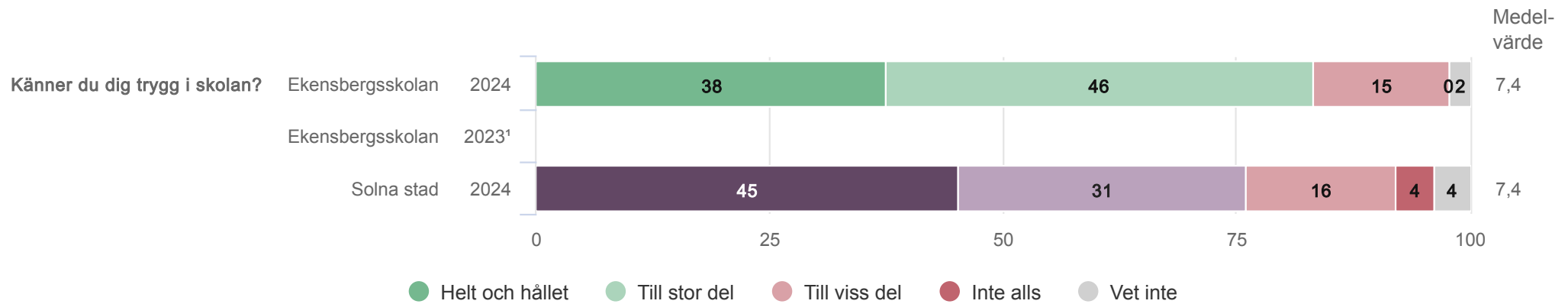
¹Endast medelvärde



SOLNA STAD

Ekensbergsskolan

Trygghet



Elever årskurs 5 (48 svar, 84%)

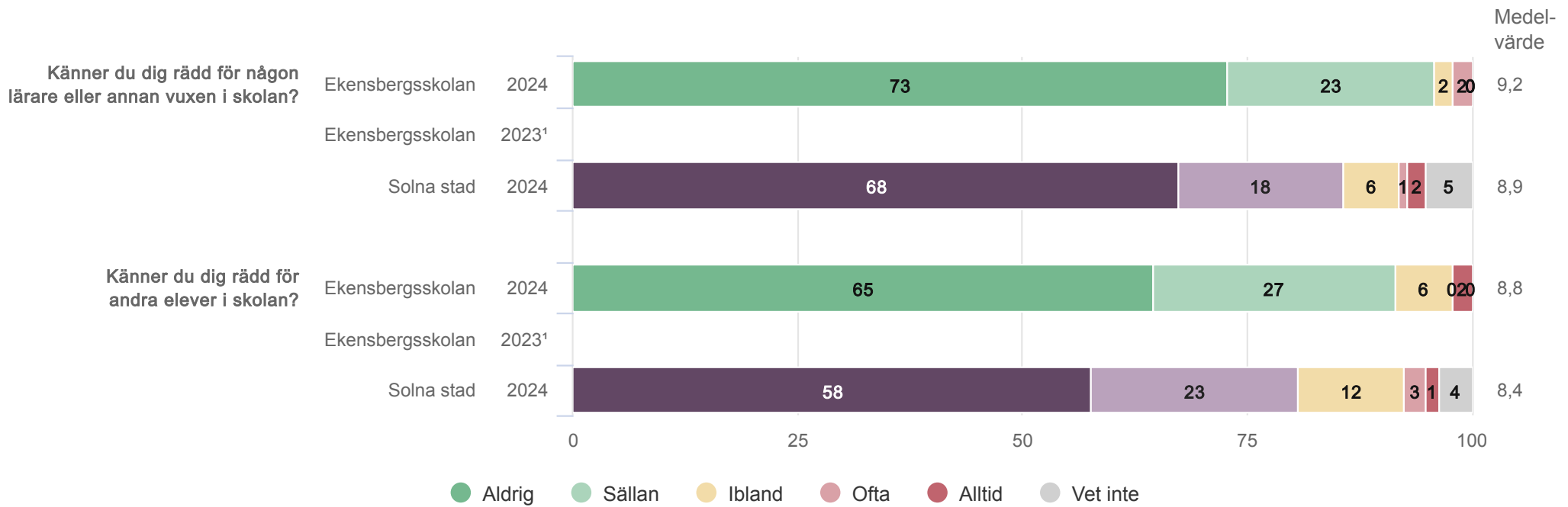
¹Endast medelvärde



SOLNA STAD

Ekensbergsskolan

Trygghet



Elever årskurs 5 (48 svar, 84%)

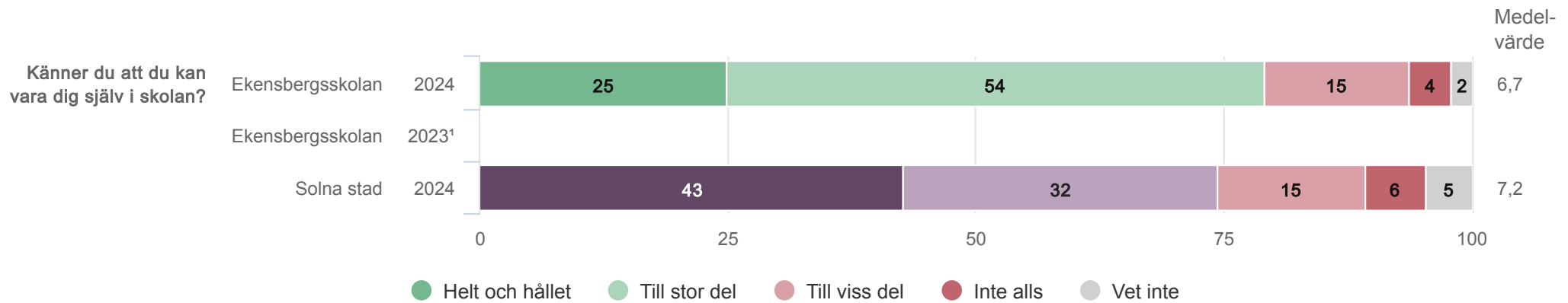
¹Endast medelvärde



SOLNA STAD

Ekensbergsskolan

Trygghet



Elever årskurs 5 (48 svar, 84%)

¹Endast medelvärde

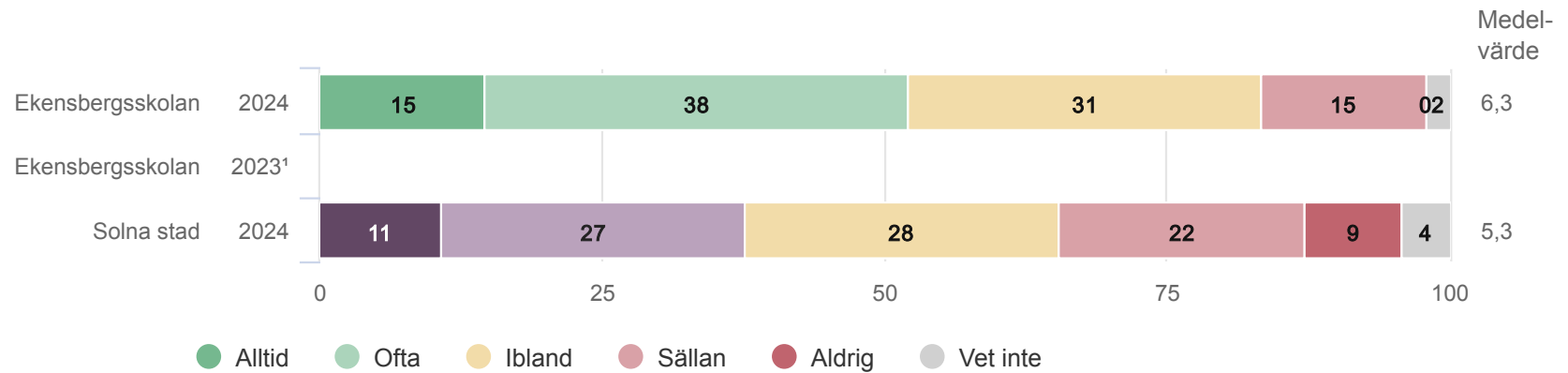


SOLNA STAD

Ekensbergsskolan

Förhindra kränkningar

Tycker du att de vuxna i skolan har koll på vad som händer på rasterna?



Elever årskurs 5 (48 svar, 84%)

¹Endast medelvärde

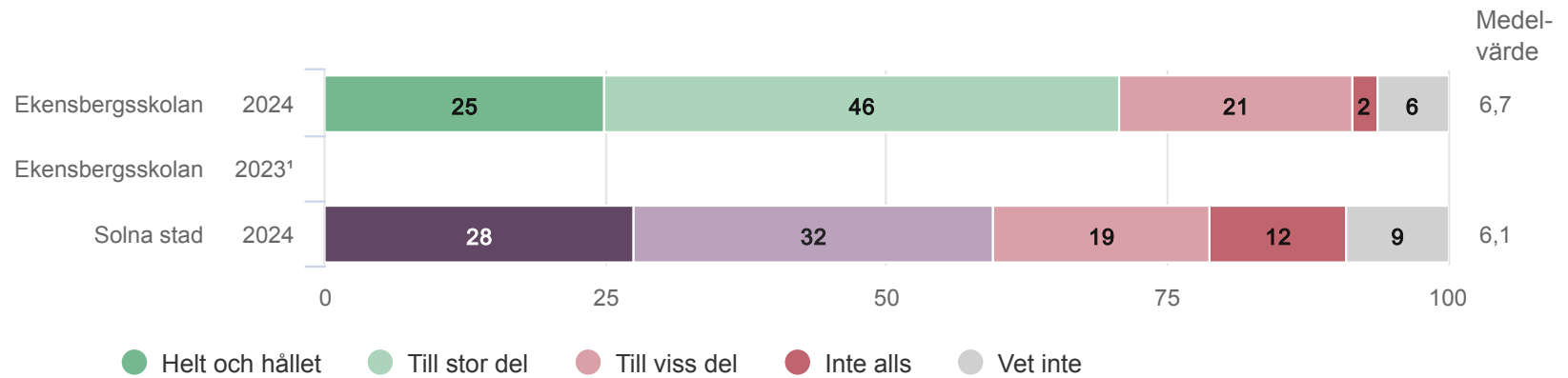


SOLNA STAD

Ekensbergsskolan

Förhindra kränkningar

Litar du på att de vuxna i skolan gör tillräckligt om någon elev blir illa behandlad?



Elever årskurs 5 (48 svar, 84%)

¹Endast medelvärde

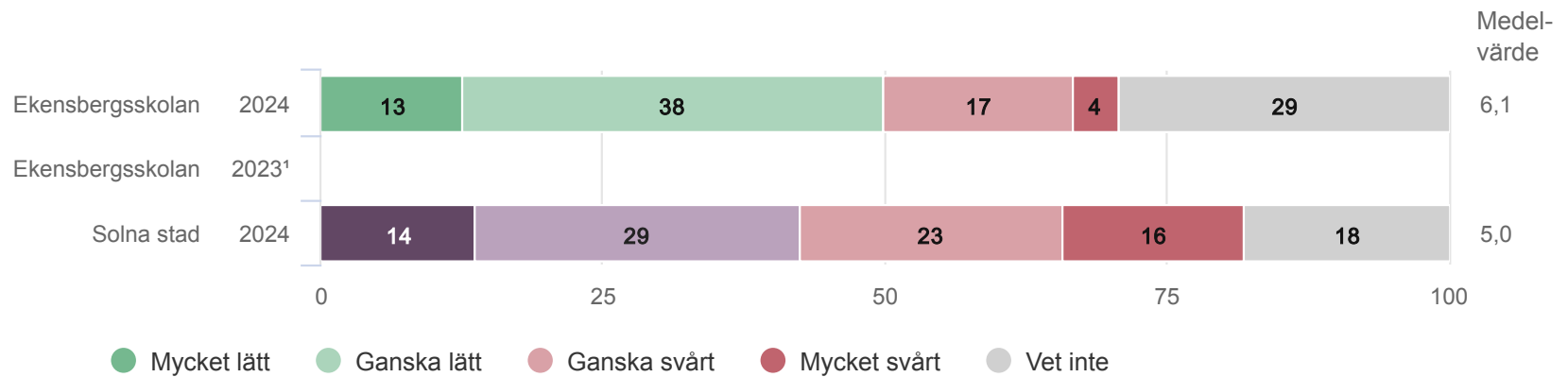


SOLNA STAD

Ekensbergsskolan

Elevhälsa

Hur lätt eller svårt är det att få hjälp av elevhälsan, till exempel skolsköterskan?



Elever årskurs 5 (48 svar, 84%)

¹Endast medelvärde

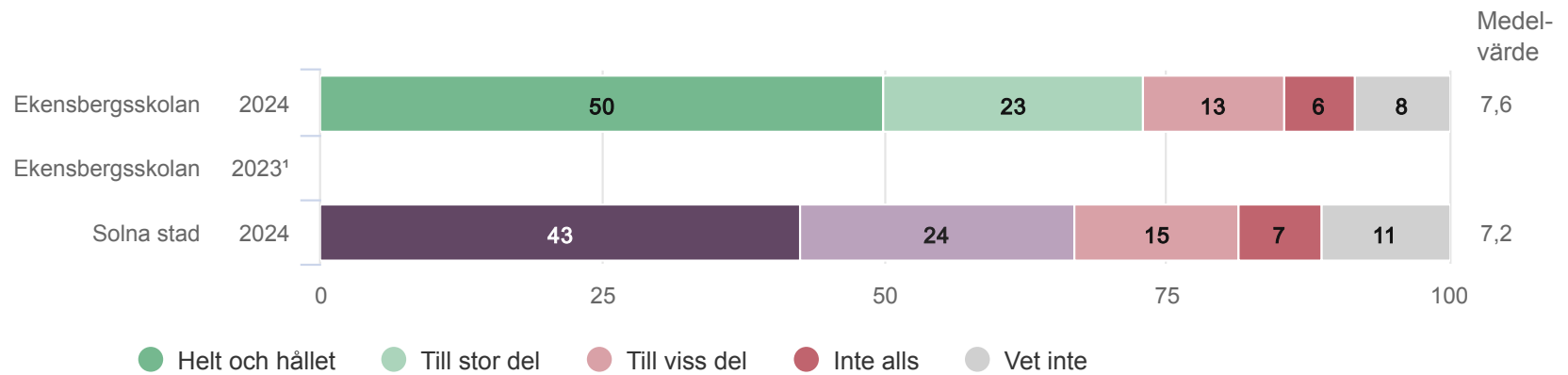


SOLNA STAD

Ekensbergsskolan

Elevhälsa

Känner du att det finns någon vuxen i skolan som bryr sig om hur du mår?



Elever årskurs 5 (48 svar, 84%)

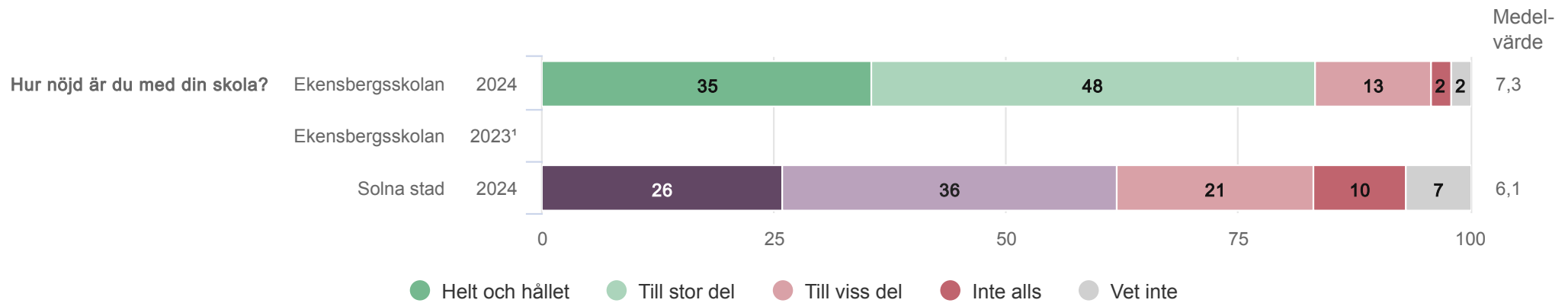
¹Endast medelvärde



SOLNA STAD

Ekensbergsskolan

Övergripande nöjdhet



Elever årskurs 5 (48 svar, 84%)

¹Endast medelvärde



SOLNA STAD