



SOLNA STAD

# Solna Grundskola Brukarundersökning 2024

April 2024

Kommunala - Elever årskurs 5

260 svar, 88%

# Om undersökningen

## Bakgrund

Solna stad genomför regelbundet en brukarundersökning i förskola och grundskola. Syftet är att underlag till kvalitetsutvecklingen av verksamheten.

Undersökningen har genomförts av Origo Group

## Metod

Undersökningen genomfördes med enkäter som innehöll påståenden som vårdnadshavare fick ta ställning till. En skala i fyra steg användes där "Instämmer helt" var det ena ytteralternativet och "Instämmer inte alls" var det andra. Det gick även att svara vet ej. Dessa frågor kompletterades med tre NKI-frågor på en tiogradig skala.

Vårdnadshavaren fick enkäten via e-post medans eleverna använde klasskoder.

Enkäten kunde besvaras mellan den 4 mars och den 31 mars 2024

## Läsanvisningar för resultatdiagrammen

Diagrammen visar svarsfördelningen dvs. hur stor andel (%) som valt respektive svarsalternativ för varje påstående.

Medelvärde visas till höger om diagrammet.

Frågorna som är basen för Nöjd kund-index visas som ett medelvärde mellan 0 och 100.

Spindeldiagram visar genomsnittlig andel som instämmer i frågorna i respektive målområde, för förskolor visas även ett NKI-värde.

Bas för diagrammen anges på varje sida längs ned i det orange fältet.

## Jämförelser mot skolinspektionens skolenkät

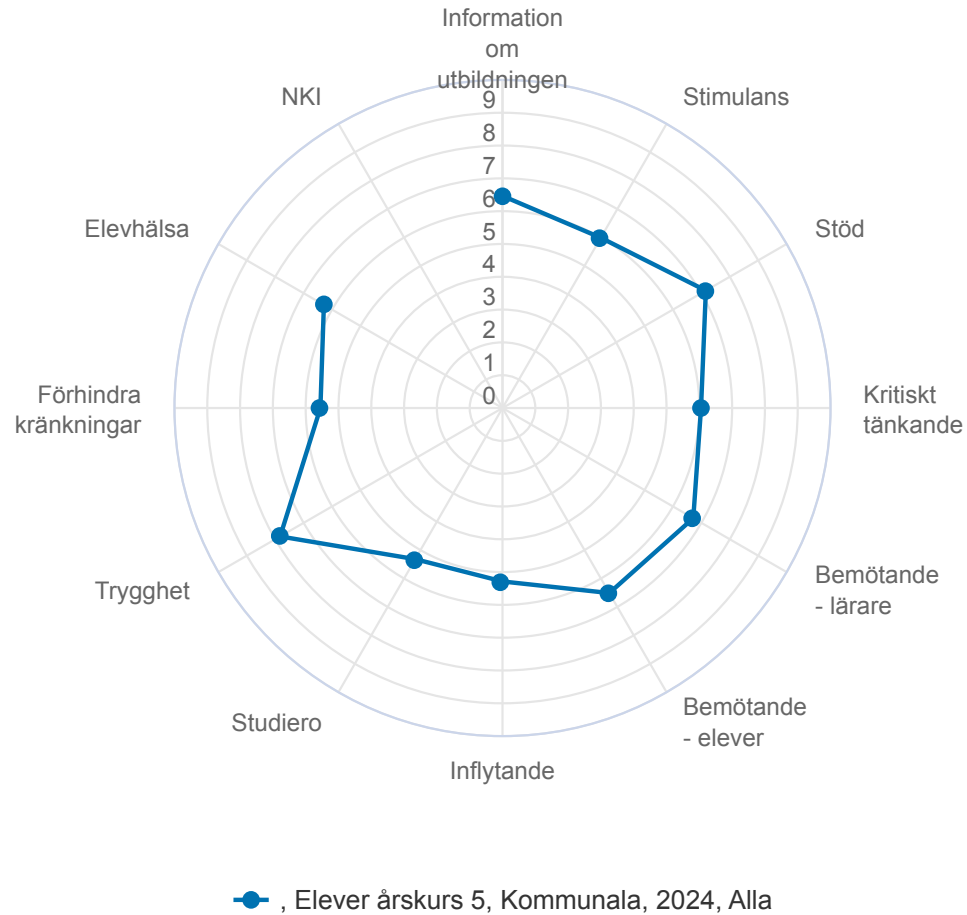
Inför mätningen 2024 ersattes frågorna för elever i årskurs 5, 8 samt deras vårdnadshavare till motsvarande frågor som användes av Skolinspektionen i deras skolenkät 2023. Jämförelse med 2023 görs bara på medelvärdet.



# Kommunala

## Målområdessammanställning

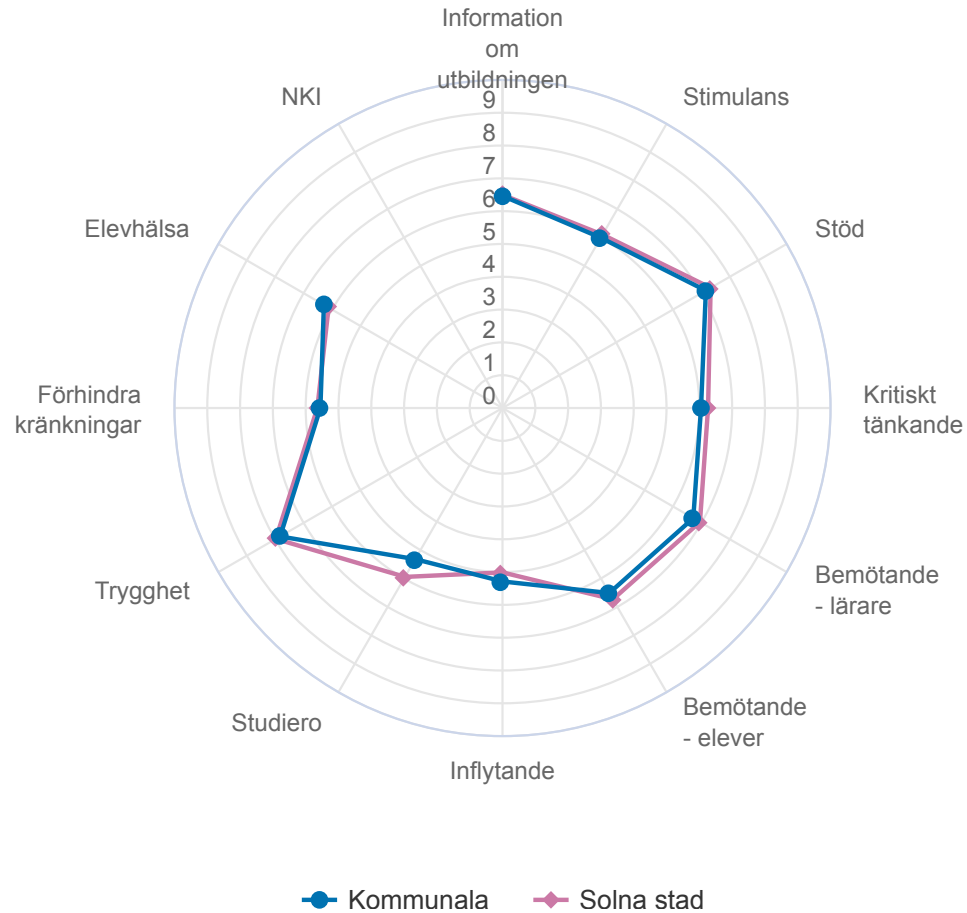
Diagrammet visar indexerat medelvärde omräknat till 0-10 på frågorna inom respektive målområde



# Kommunala

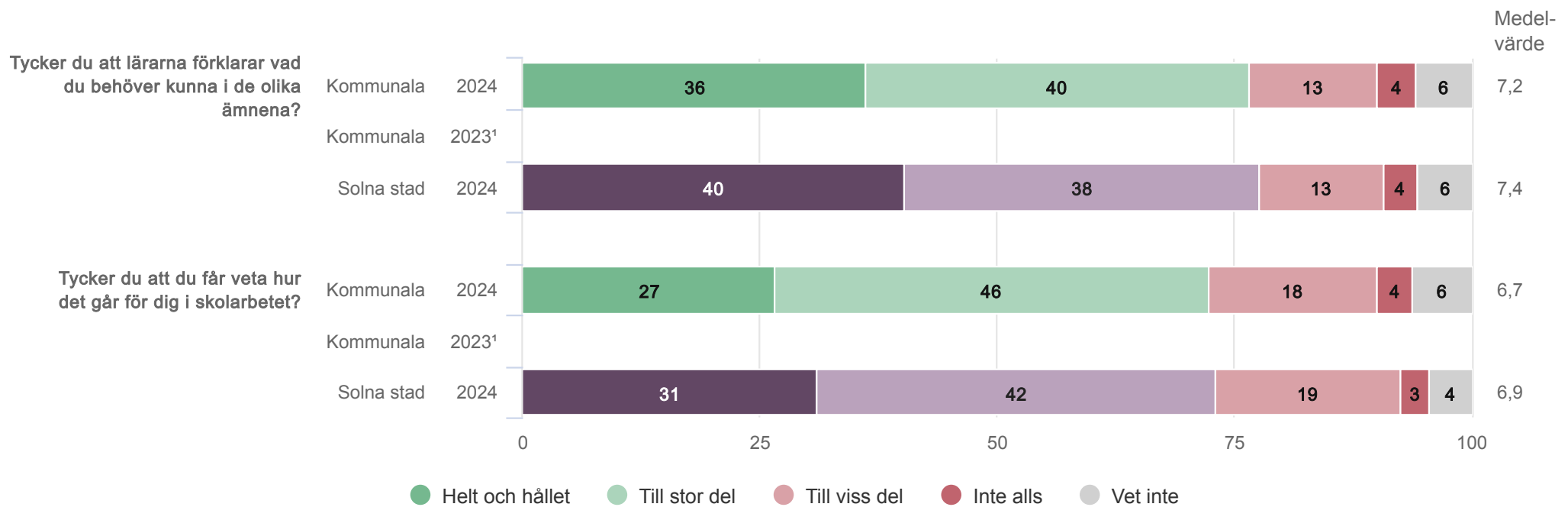
## Målområdessammanställning

Diagrammet visar indexerat medelvärde omräknat till 0-10 på frågorna inom respektive målområde



# Kommunala

## Information om utbildningen



Elever årskurs 5 (260 svar, 88%)

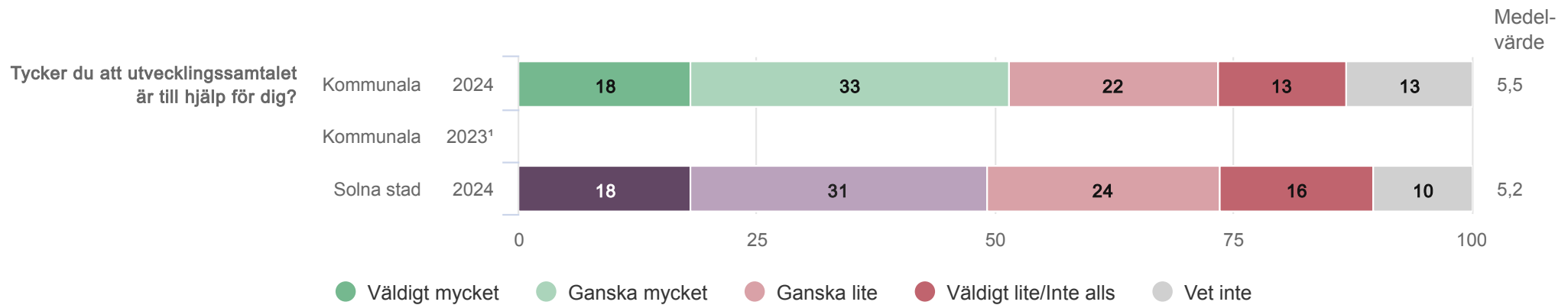
<sup>1</sup>Endast medelvärde



SOLNA STAD

# Kommunala

## Information om utbildningen



Elever årskurs 5 (260 svar, 88%)

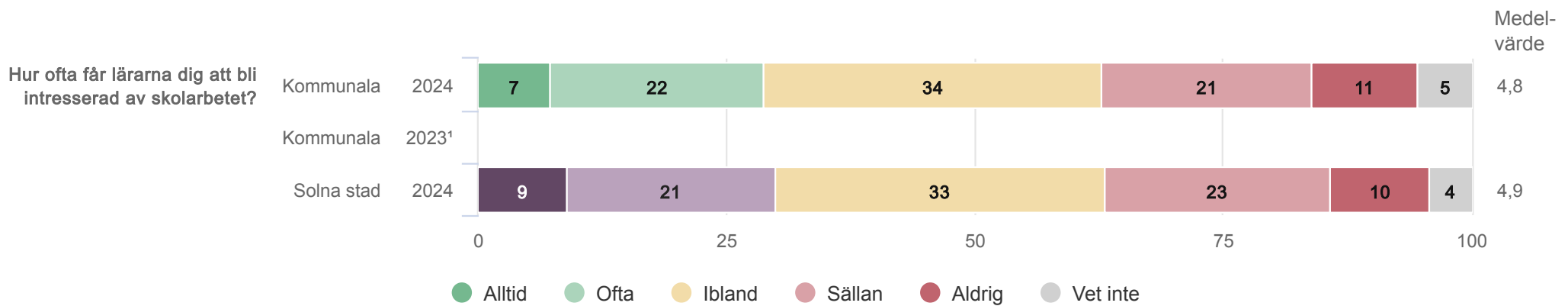
<sup>1</sup>Endast medelvärde



SOLNA STAD

# Kommunala

## Stimulans



Elever årskurs 5 (260 svar, 88%)

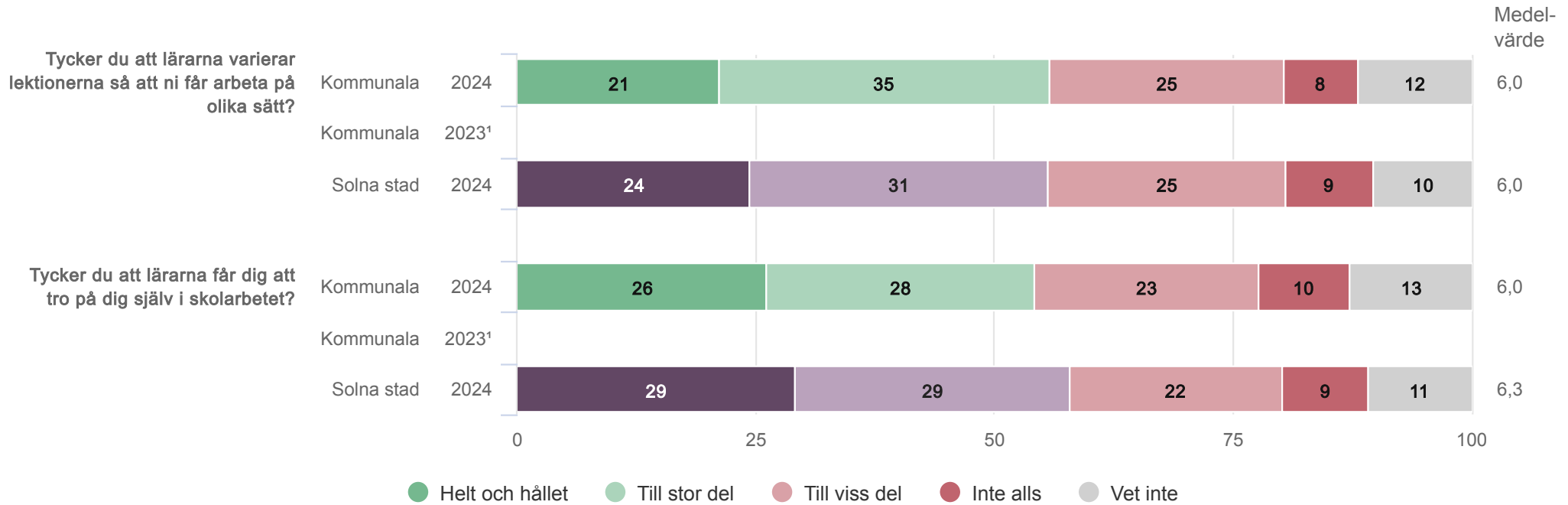
<sup>1</sup>Endast medelvärde



SOLNA STAD

# Kommunala

## Stimulans



Elever årskurs 5 (260 svar, 88%)

<sup>1</sup>Endast medelvärde

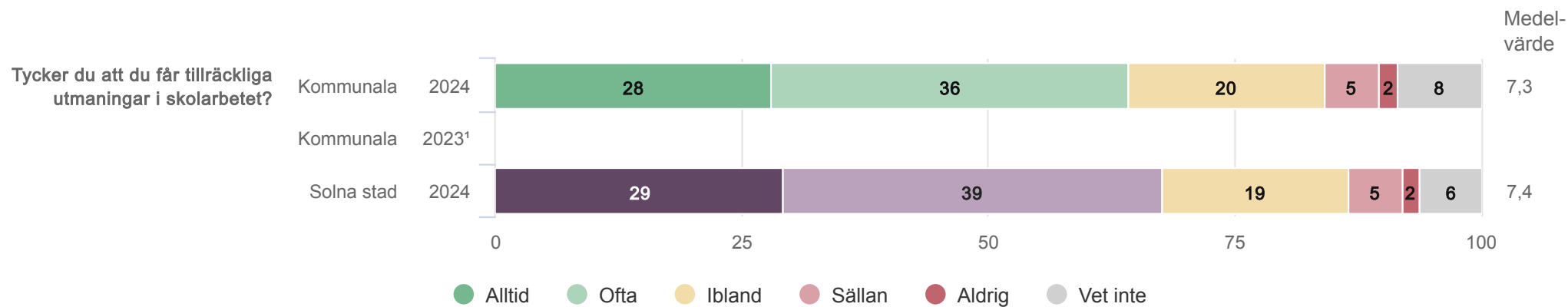


SOLNA STAD



# Kommunala

## Stimulans



Elever årskurs 5 (260 svar, 88%)

<sup>1</sup>Endast medelvärde

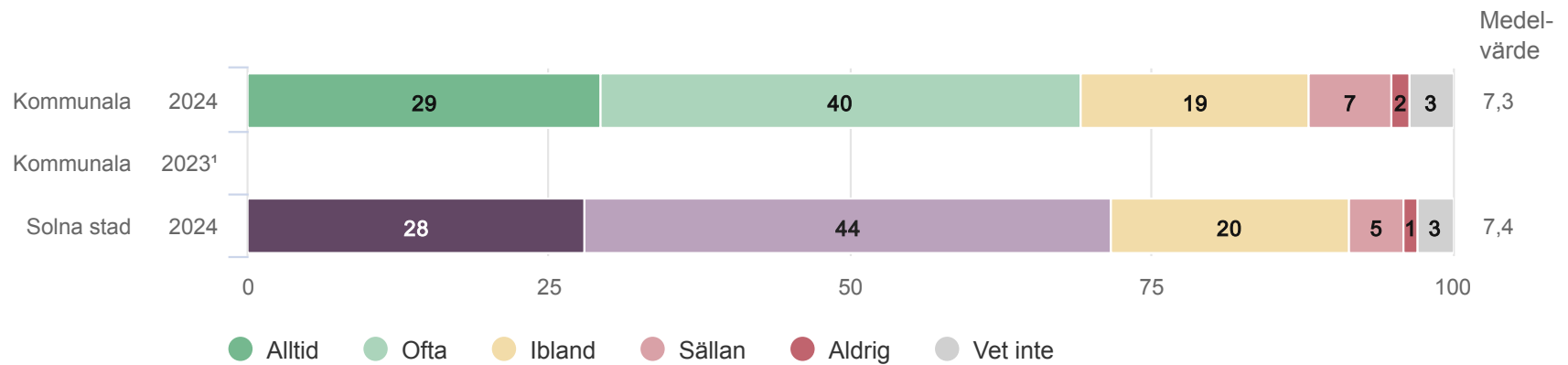


SOLNA STAD

# Kommunala

## Stöd

Hur ofta får du den hjälp du behöver under lektionerna?



Elever årskurs 5 (260 svar, 88%)

<sup>1</sup>Endast medelvärde

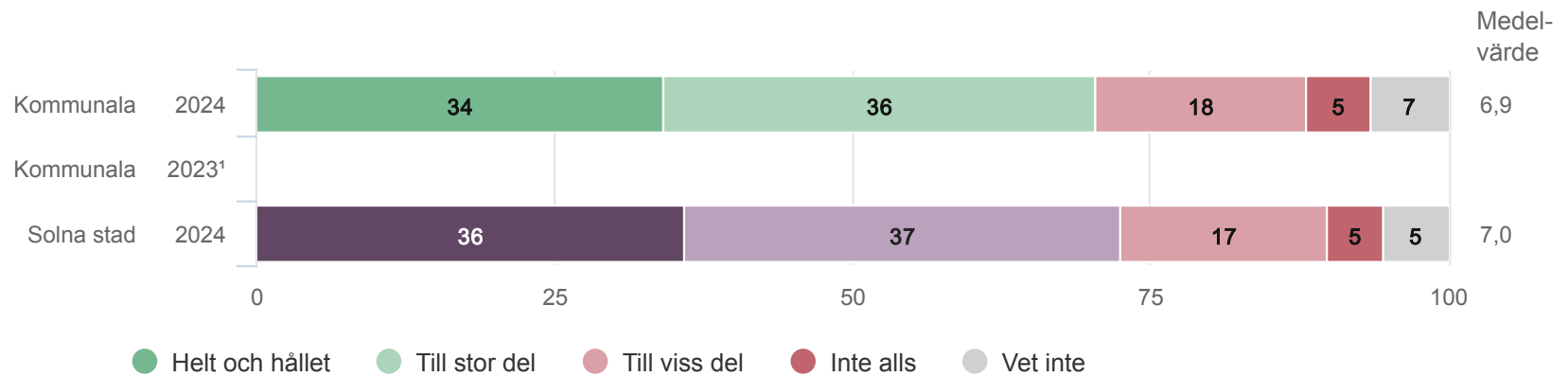


SOLNA STAD

# Kommunala

## Stöd

Tycker du att du får den hjälp du behöver från skolan för att klara skolarbetet?



Elever årskurs 5 (260 svar, 88%)

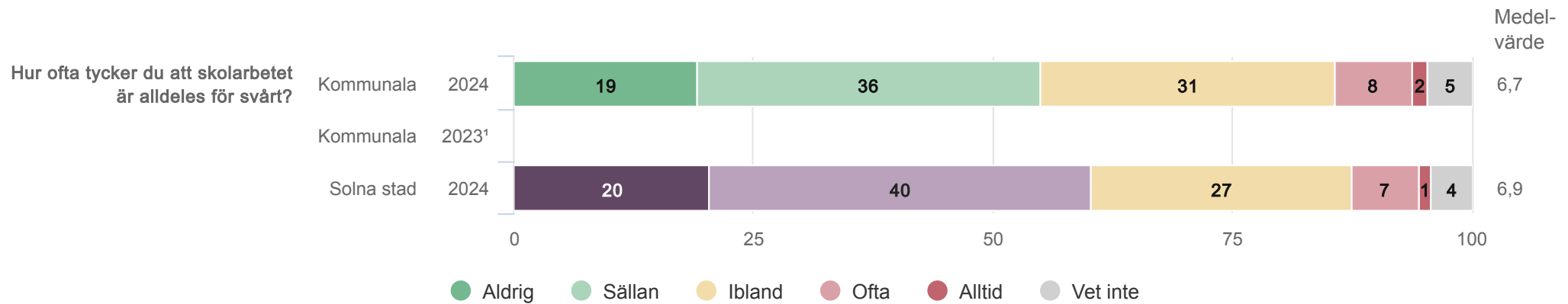
<sup>1</sup>Endast medelvärde



SOLNA STAD

# Kommunala

## Stöd



Elever årskurs 5 (260 svar, 88%)

<sup>1</sup>Endast medelvärde

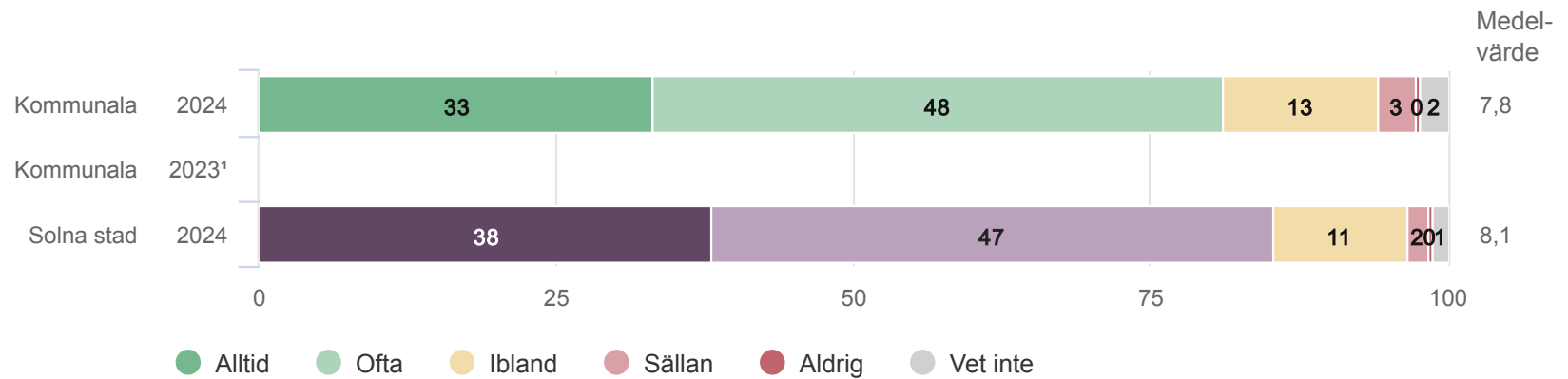


SOLNA STAD

# Kommunala

## Stöd

Hur ofta förklarar lärarna vad du ska göra på lektionerna så att du förstår?



Elever årskurs 5 (260 svar, 88%)

<sup>1</sup>Endast medelvärde

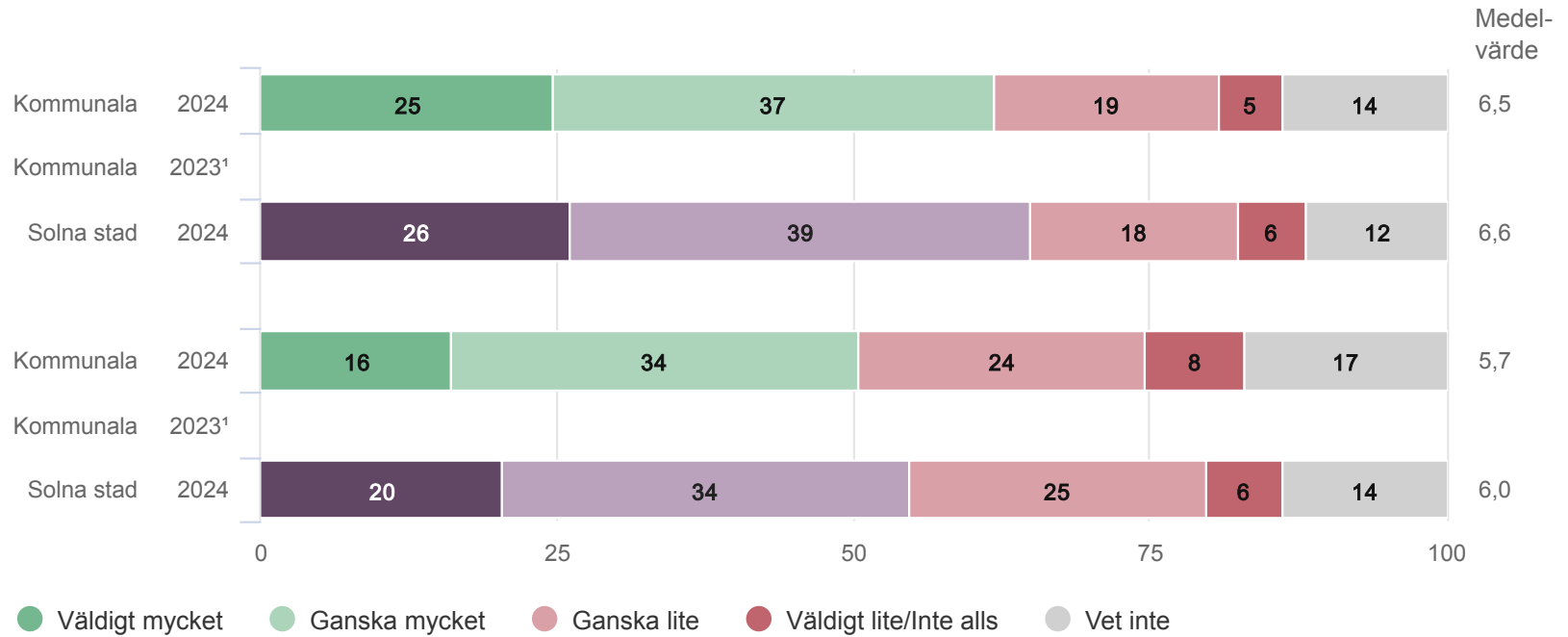


SOLNA STAD

# Kommunala

## Kritiskt tänkande

Hur mycket pratar lärarna om att allt man hör och läser, till exempel på internet, inte behöver vara sant (källkritik)?



Elever årskurs 5 (260 svar, 88%)

<sup>1</sup>Endast medelvärde

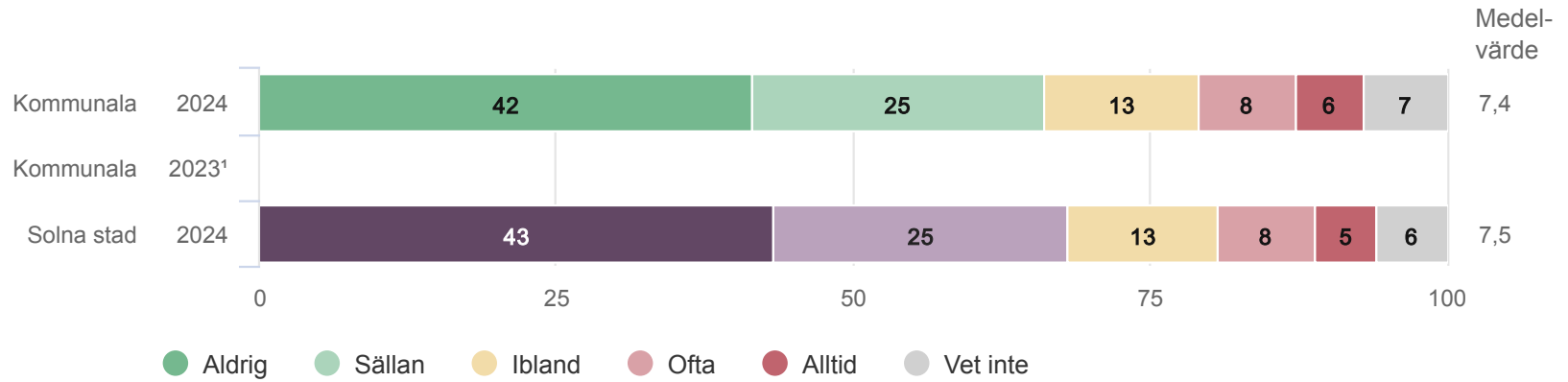


SOLNA STAD

# Kommunala

## Bemötande - lärare

Känner du dig orättvist behandlad av någon lärare eller annan vuxen i skolan?



Elever årskurs 5 (260 svar, 88%)

<sup>1</sup>Endast medelvärde

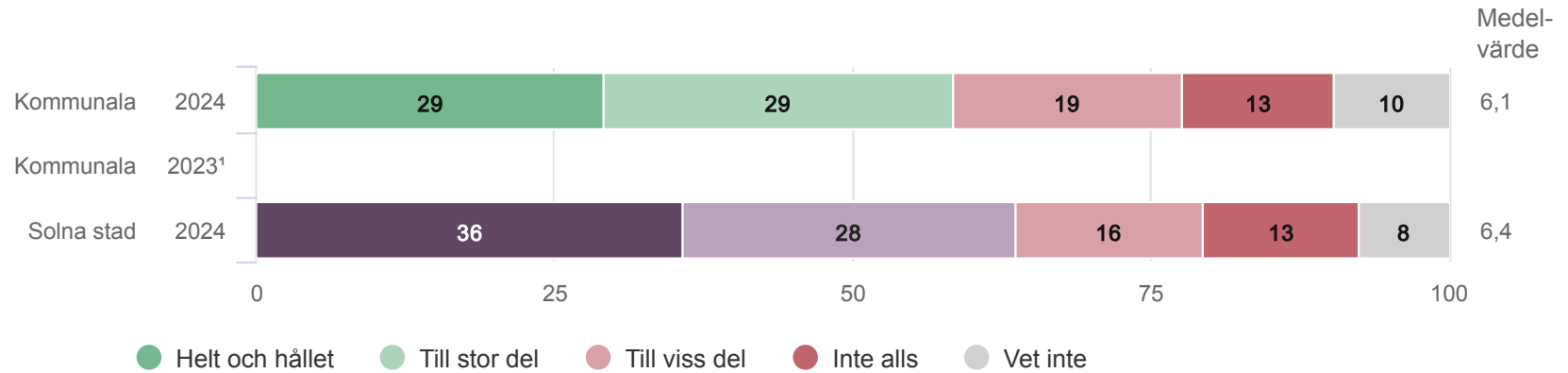


SOLNA STAD

# Kommunala

## Bemötande - lärare

Tycker du att lärarna behandlar alla elever lika oavsett om de är flickor, pojkar eller har annan könsidentitet?



Elever årskurs 5 (260 svar, 88%)

<sup>1</sup>Endast medelvärde

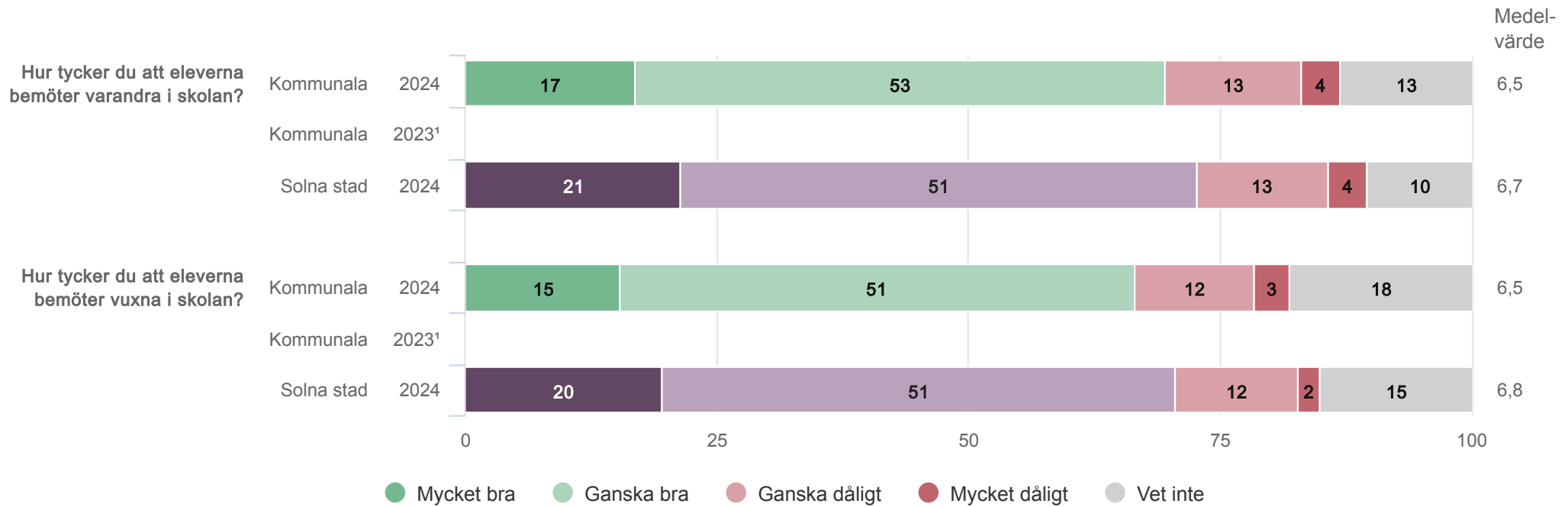


SOLNA STAD



# Kommunala

## Bemötande - elever



Elever årskurs 5 (260 svar, 88%)

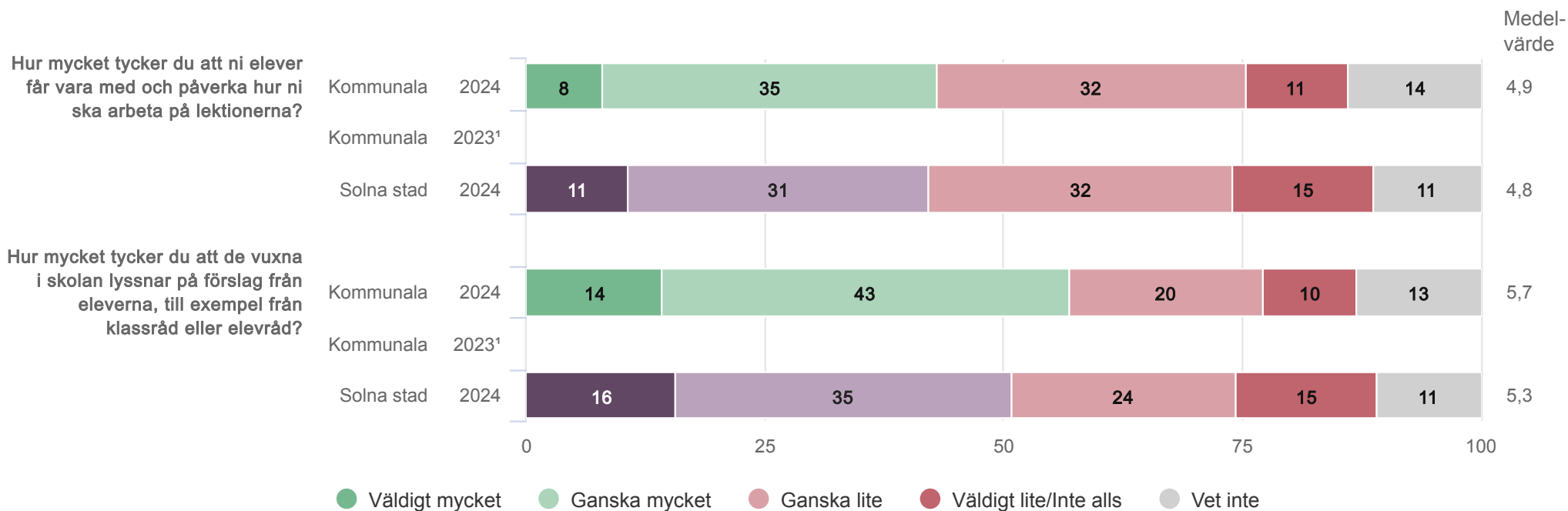
<sup>1</sup>Endast medelvärde



SOLNA STAD

# Kommunala

## Inflytande



Elever årskurs 5 (260 svar, 88%)

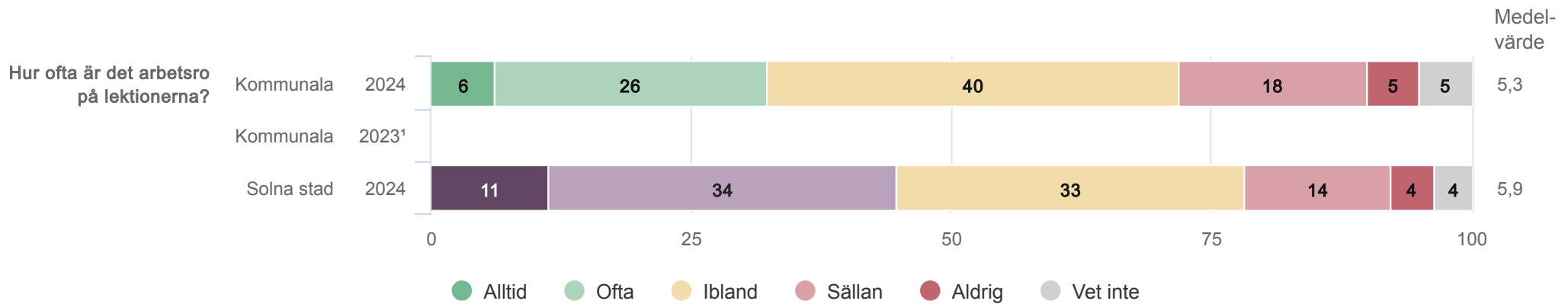
<sup>1</sup>Endast medelvärde



SOLNA STAD

# Kommunala

## Studiero



Elever årskurs 5 (260 svar, 88%)

<sup>1</sup>Endast medelvärde

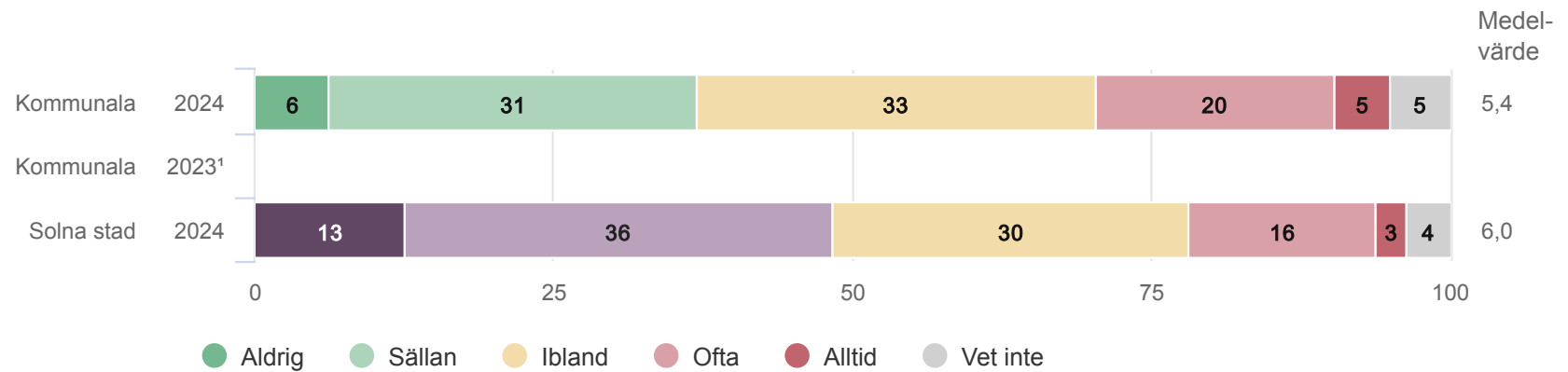


SOLNA STAD

# Kommunala

## Studiero

Hur ofta är det så stökigt på lektionerna att du har svårt att koncentrera dig?



Elever årskurs 5 (260 svar, 88%)

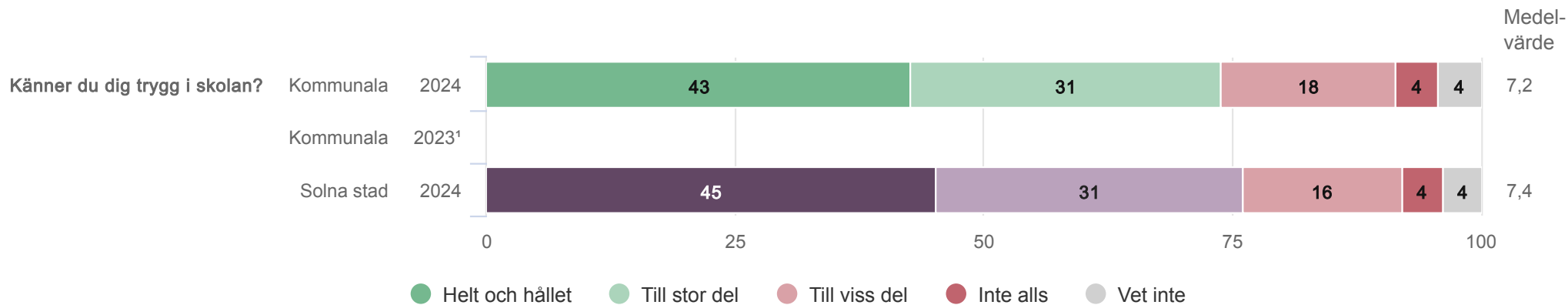
<sup>1</sup>Endast medelvärde



SOLNA STAD

# Kommunala

## Trygghet



Elever årskurs 5 (260 svar, 88%)

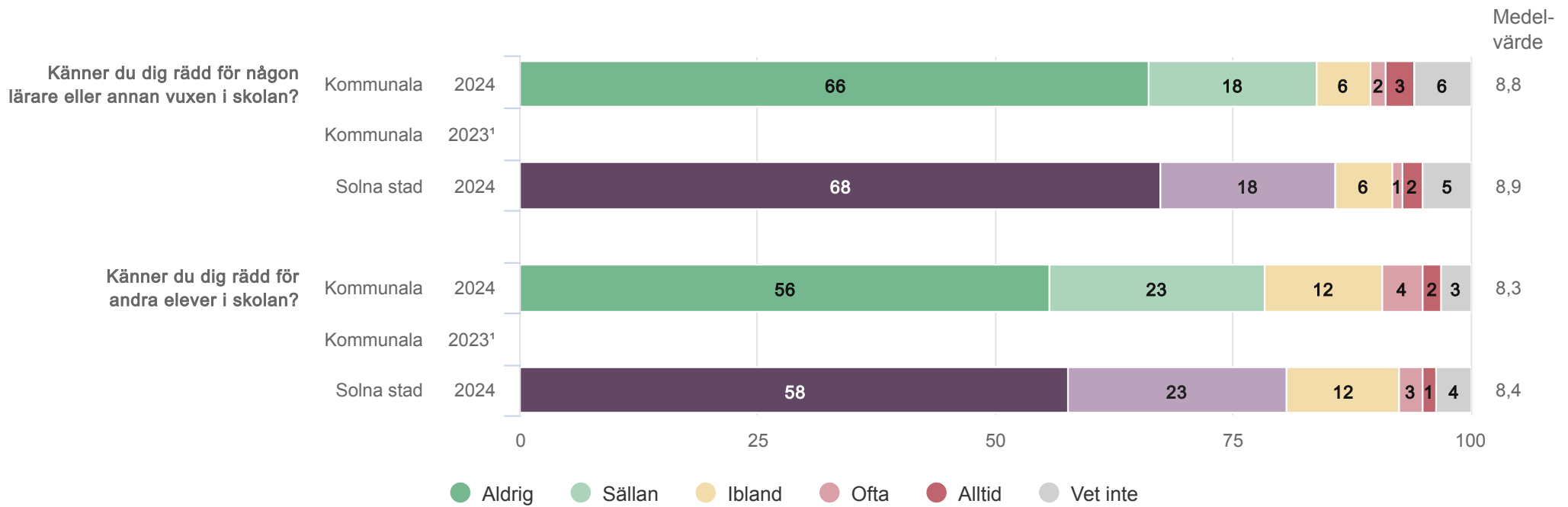
<sup>1</sup>Endast medelvärde



SOLNA STAD

# Kommunala

## Trygghet



Elever årskurs 5 (260 svar, 88%)

<sup>1</sup>Endast medelvärde

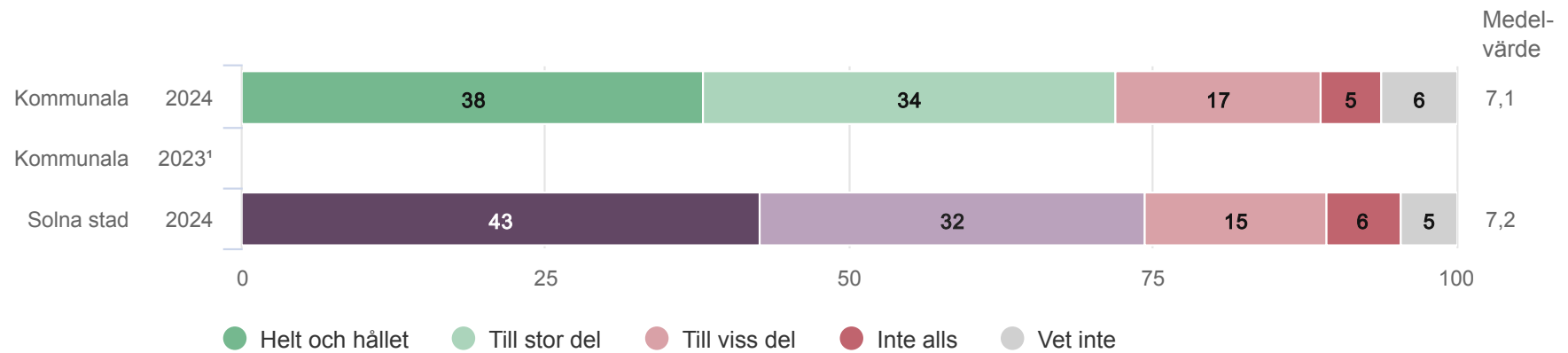


SOLNA STAD

# Kommunala

## Trygghet

Känner du att du kan  
vara dig själv i skolan?



Elever årskurs 5 (260 svar, 88%)

<sup>1</sup>Endast medelvärde

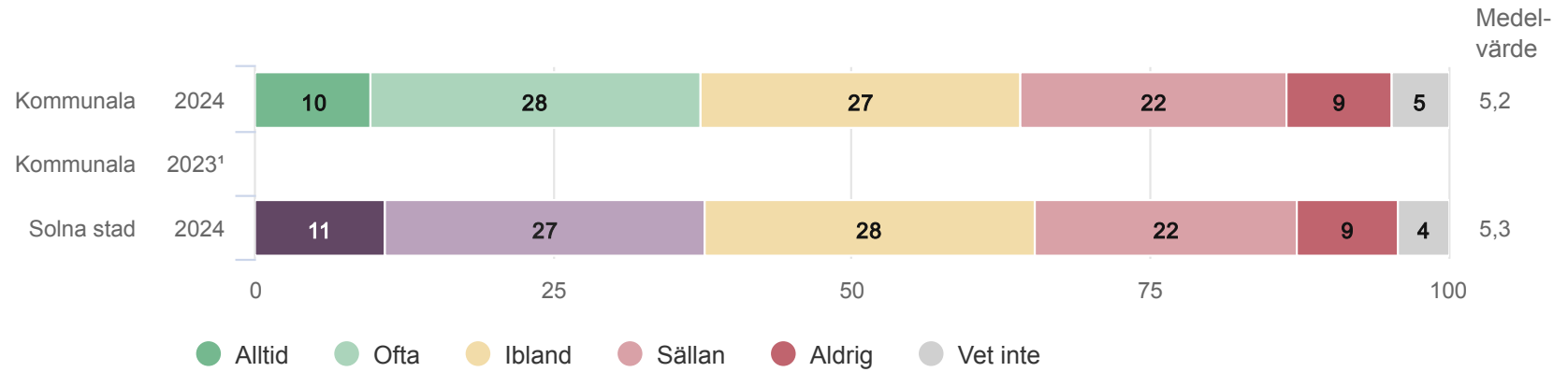


SOLNA STAD

# Kommunala

## Förhindra kränkningar

Tycker du att de vuxna i skolan har koll på vad som händer på rasterna?



Elever årskurs 5 (260 svar, 88%)

<sup>1</sup>Endast medelvärde



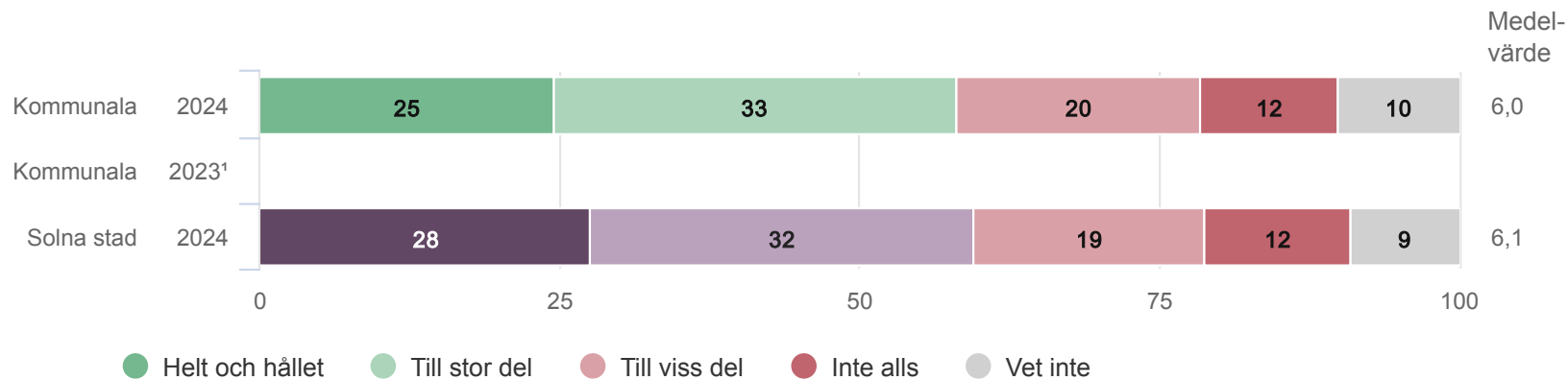
SOLNA STAD



# Kommunala

## Förhindra kränkningar

Litar du på att de vuxna i skolan gör tillräckligt om någon elev blir illa behandlad?



Elever årskurs 5 (260 svar, 88%)

<sup>1</sup>Endast medelvärde

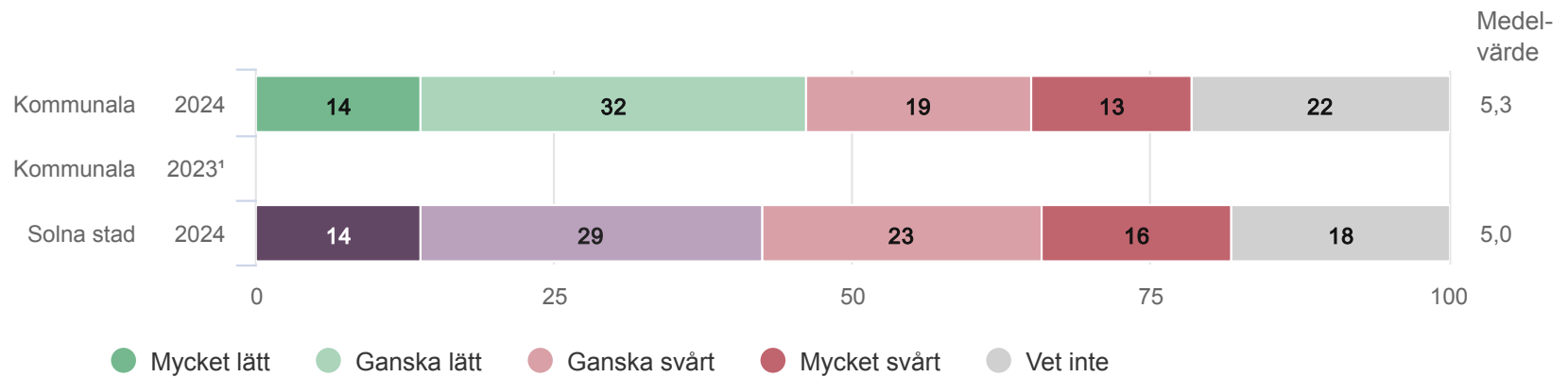


SOLNA STAD

# Kommunala

## Elevhälsa

Hur lätt eller svårt är det att få hjälp av elevhälsan, till exempel skolsköterskan?



Elever årskurs 5 (260 svar, 88%)

<sup>1</sup>Endast medelvärde

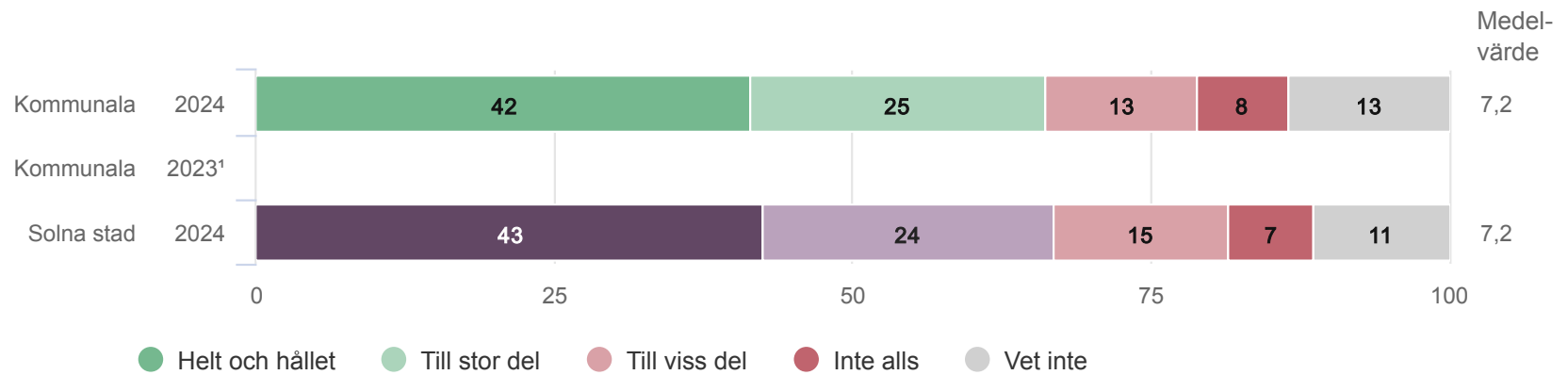


SOLNA STAD

# Kommunala

## Elevhälsa

Känner du att det finns någon vuxen i skolan som bryr sig om hur du mår?



Elever årskurs 5 (260 svar, 88%)

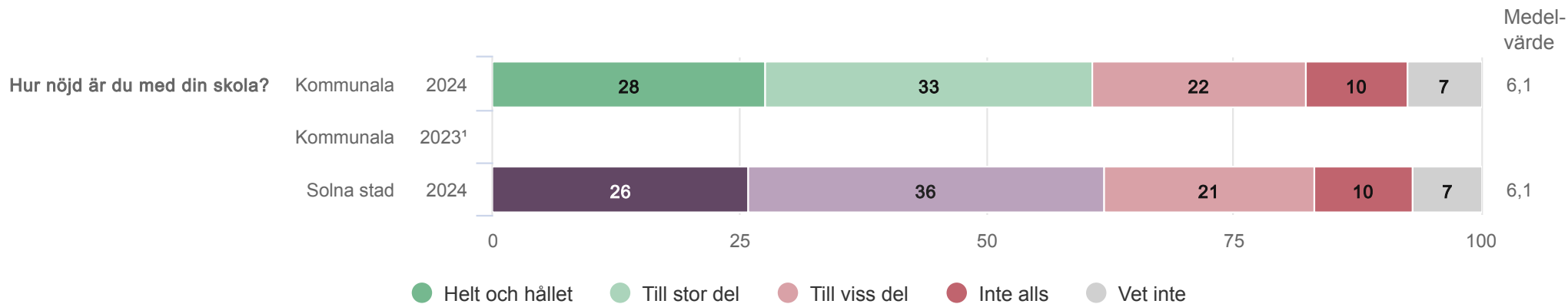
<sup>1</sup>Endast medelvärde



SOLNA STAD

# Kommunala

## Övergripande nöjdhet



Elever årskurs 5 (260 svar, 88%)

<sup>1</sup>Endast medelvärde



SOLNA STAD