



SOLNA STAD

Solna Grundskola Brukarundersökning 2024

April 2024

Kommunala - Vårdnadshavare årskurs 8

121 svar, 45%

Om undersökningen

Bakgrund

Solna stad genomför regelbundet en brukarundersökning i förskola och grundskola. Syftet är att underlag till kvalitetsutvecklingen av verksamheten.

Undersökningen har genomförts av Origo Group

Metod

Undersökningen genomfördes med enkäter som innehöll påståenden som vårdnadshavare fick ta ställning till. En skala i fyra steg användes där "Instämmer helt" var det ena ytteralternativet och "Instämmer inte alls" var det andra. Det gick även att svara vet ej. Dessa frågor kompletterades med tre NKI-frågor på en tiogradig skala.

Vårdnadshavaren fick enkäten via e-post medans eleverna använde klasskoder.

Enkäten kunde besvaras mellan den 4 mars och den 31 mars 2024

Läsanvisningar för resultatdiagrammen

Diagrammen visar svarsfördelningen dvs. hur stor andel (%) som valt respektive svarsalternativ för varje påstående.

Medelvärdet visas till höger om diagrammet.

Frågorna som är basen för Nöjd kund-index visas som ett medelvärde mellan 0 och 100.

Spindeldiagram visar genomsnittlig andel som instämmer i frågorna i respektive målområde, för förskolor visas även ett NKI-värde.

Bas för diagrammen anges på varje sida längs ned i det orange fältet.

Jämförelser mot skolinspektionens skolenkät

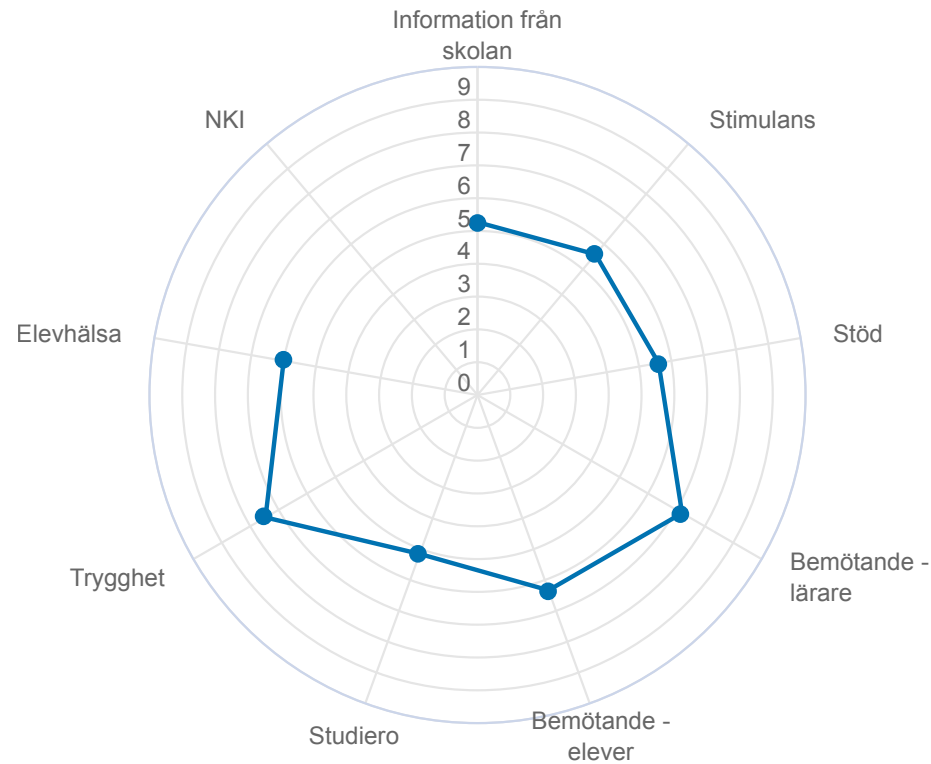
Inför mätningen 2024 ersattes frågorna för elever i årskurs 5, 8 samt deras vårdnadshavare till motsvarande frågor som användes av Skolinspektionen i deras skolenkät 2023. Jämförelse med 2023 görs bara på medelvärdet.



Kommunala

Målområdessammanställning

Diagrammet visar indexerat medelvärde omräknat till 0-10 på frågorna inom respektive målområde



—●— , Vårdnadshavare årskurs 8, Kommunala, 2024, Alla

Vårdnadshavare årskurs 8 (121 svar, 45%)

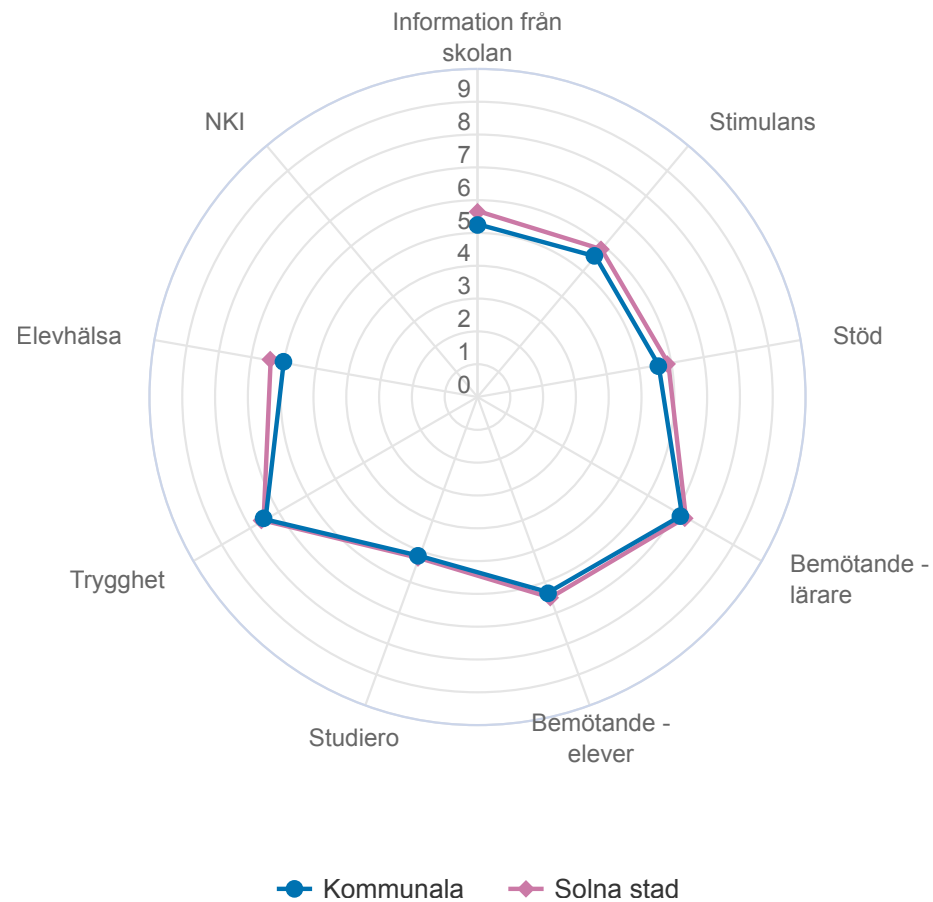


SOLNA STAD

Kommunala

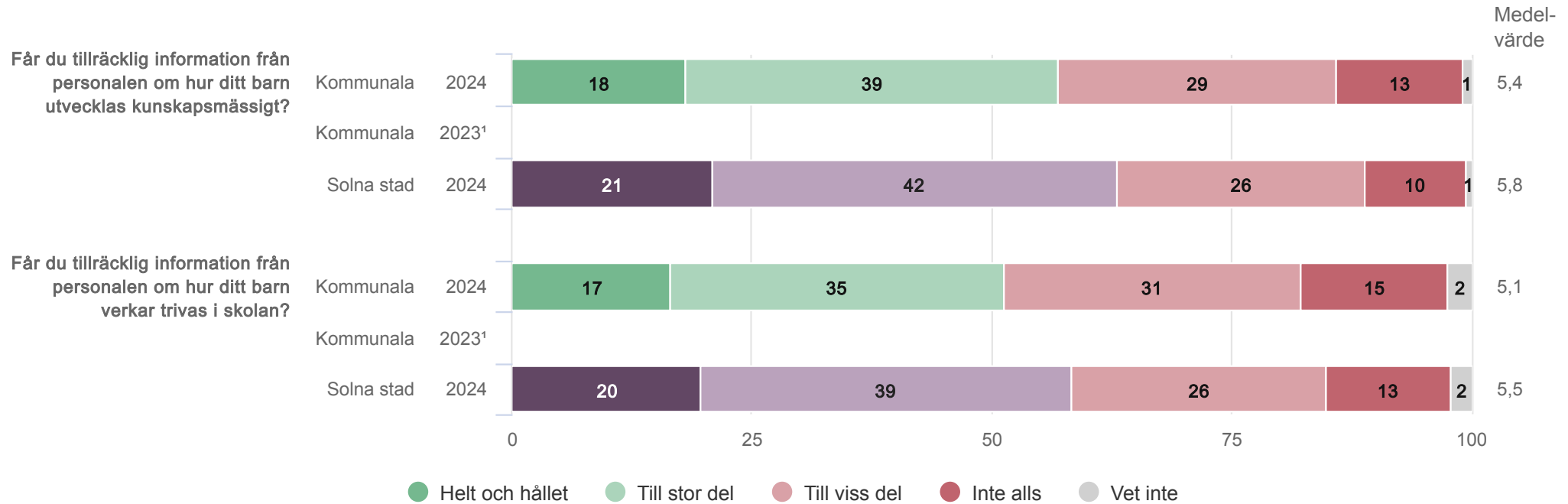
Målområdessammanställning

Diagrammet visar indexerat medelvärde omräknat till 0-10 på frågorna inom respektive målområde



Kommunala

Information från skolan



Vårdnadshavare årskurs 8 (121 svar, 45%)

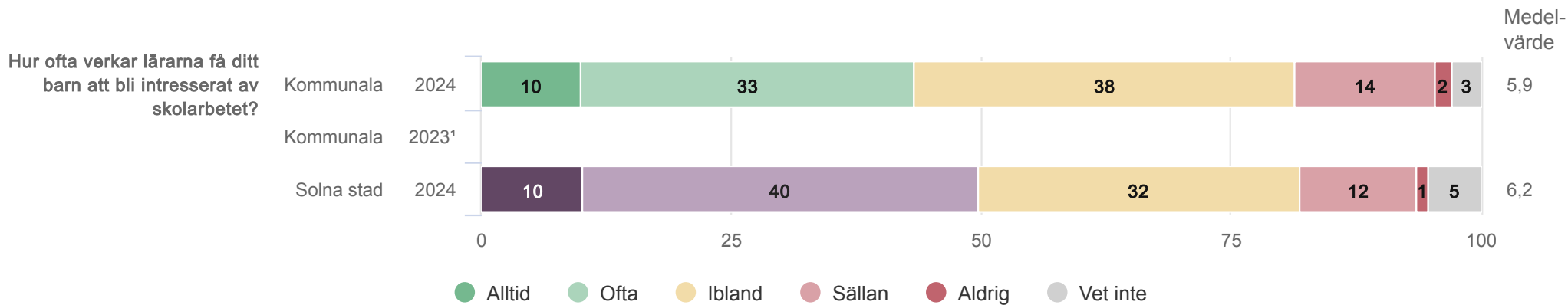
¹Endast medelvärde



SOLNA STAD

Kommunala

Stimulans



Vårdnadshavare årskurs 8 (121 svar, 45%)

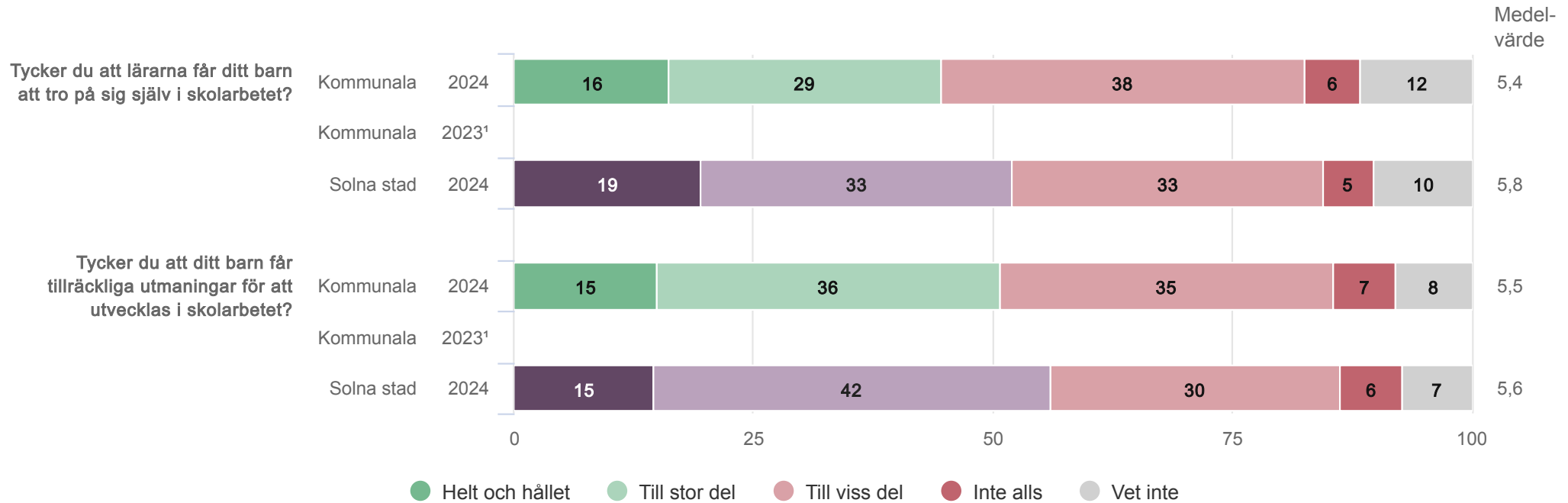
¹Endast medelvärde



SOLNA STAD

Kommunala

Stimulans



Vårdnadshavare årskurs 8 (121 svar, 45%)

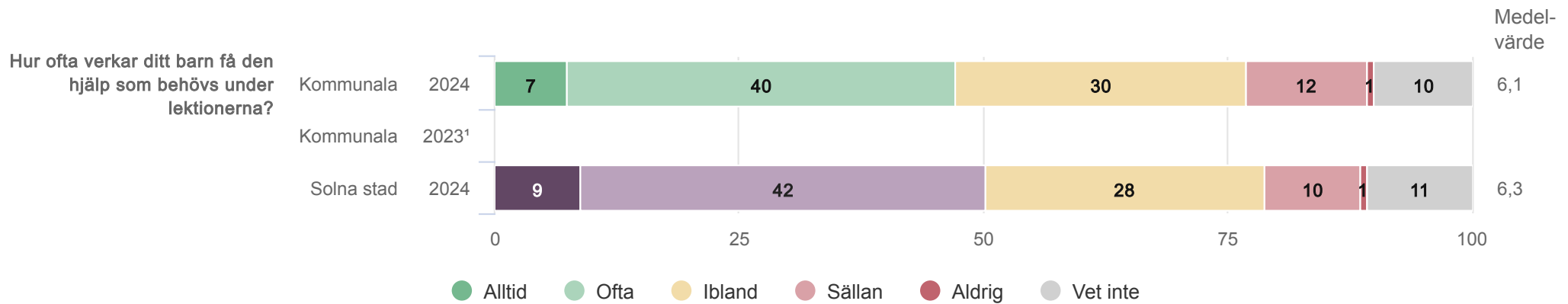
¹Endast medelvärde



SOLNA STAD

Kommunala

Stöd



Vårdnadshavare årskurs 8 (121 svar, 45%)

¹Endast medelvärde

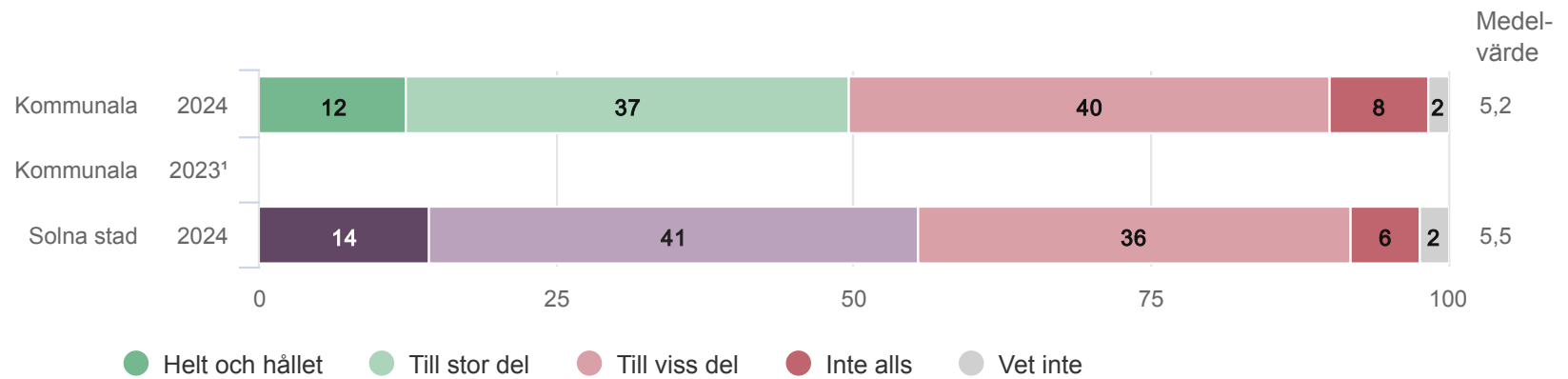


SOLNA STAD

Kommunala

Stöd

Tycker du att ditt barn får den hjälp som behövs från skolan för att klara skolarbetet?



Vårdnadshavare årskurs 8 (121 svar, 45%)

¹Endast medelvärde

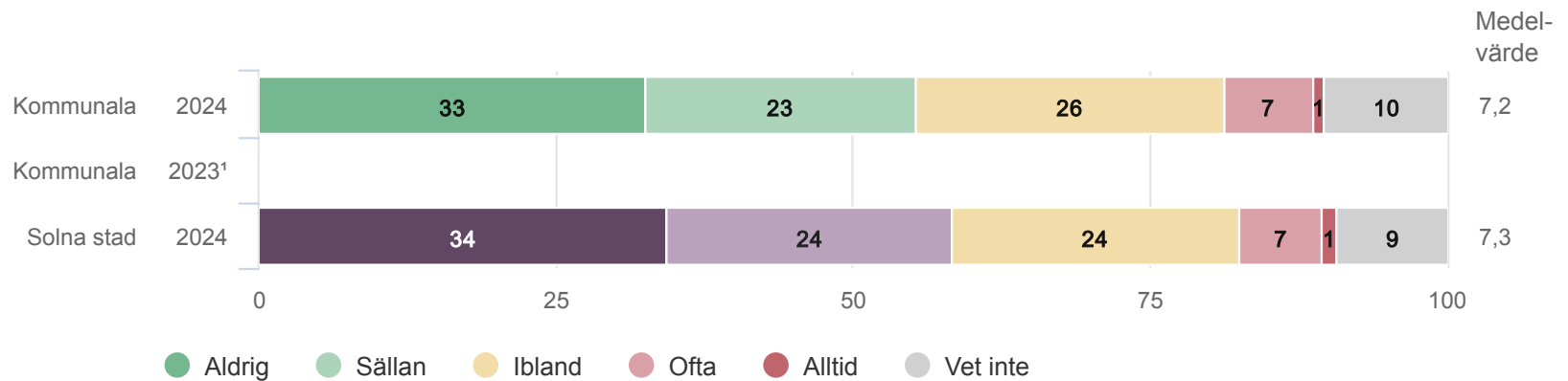


SOLNA STAD

Kommunala

Bemötande - lärare

Upplever du att ditt barn blir orättvist behandlat av någon lärare eller annan vuxen i skolan?



Vårdnadshavare årskurs 8 (121 svar, 45%)

¹Endast medelvärde

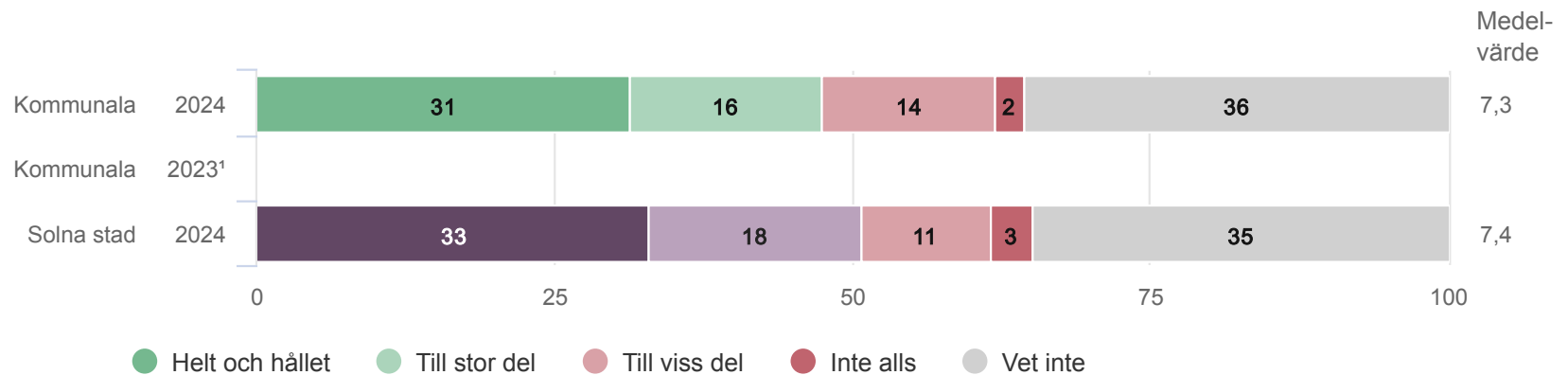


SOLNA STAD

Kommunala

Bemötande - lärare

Tycker du att lärarna verkar behandla alla elever lika oavsett om de är flickor, pojkar eller har annan könsidentitet?



Vårdnadshavare årskurs 8 (121 svar, 45%)

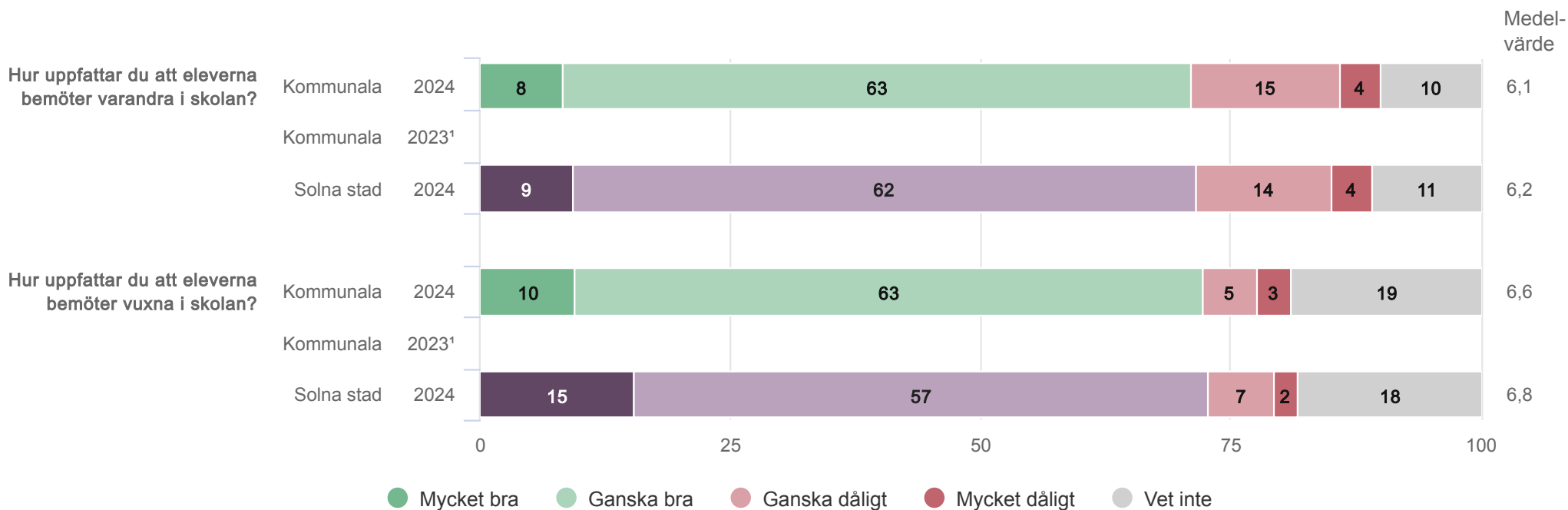
¹Endast medelvärde



SOLNA STAD

Kommunala

Bemötande - elever



Vårdnadshavare årskurs 8 (121 svar, 45%)

¹Endast medelvärde

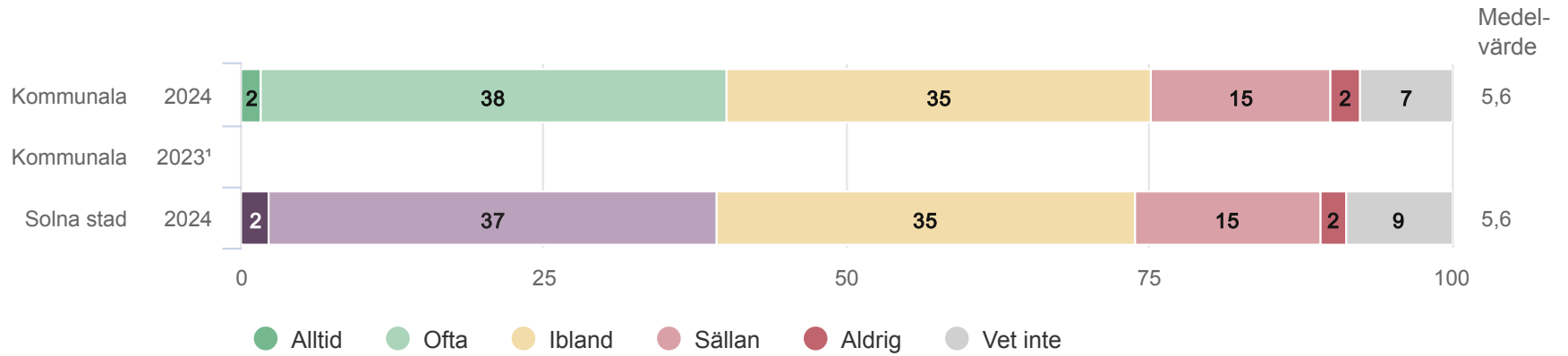


SOLNA STAD

Kommunala

Studiero

Hur ofta verkar det vara arbetsro på lektionerna?



Vårdnadshavare årskurs 8 (121 svar, 45%)

¹Endast medelvärde

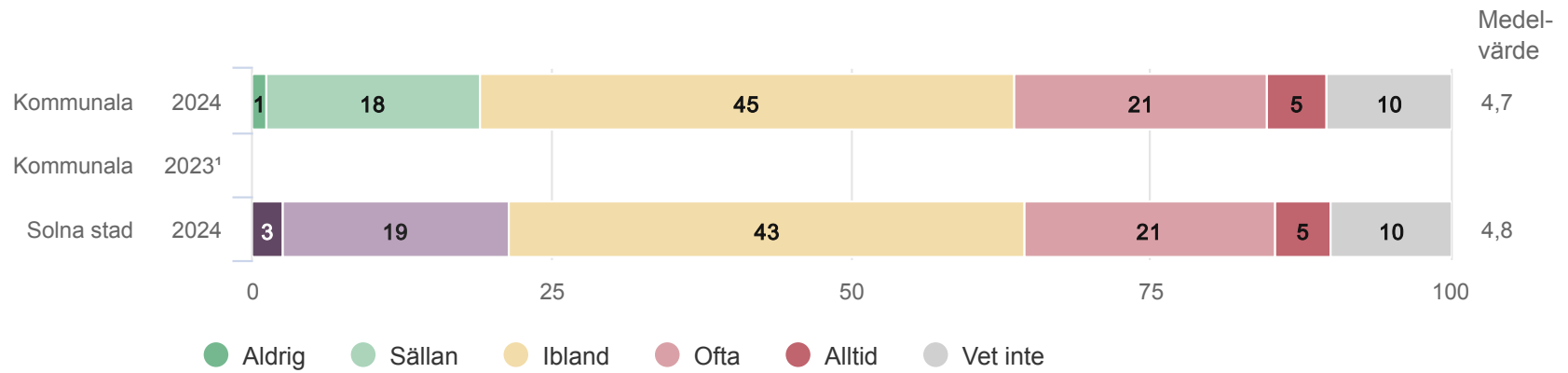


SOLNA STAD

Kommunala

Studiero

Hur ofta verkar det vara så stökigt på lektionerna att ditt barn har svårt att koncentrera sig?



Vårdnadshavare årskurs 8 (121 svar, 45%)

¹Endast medelvärde

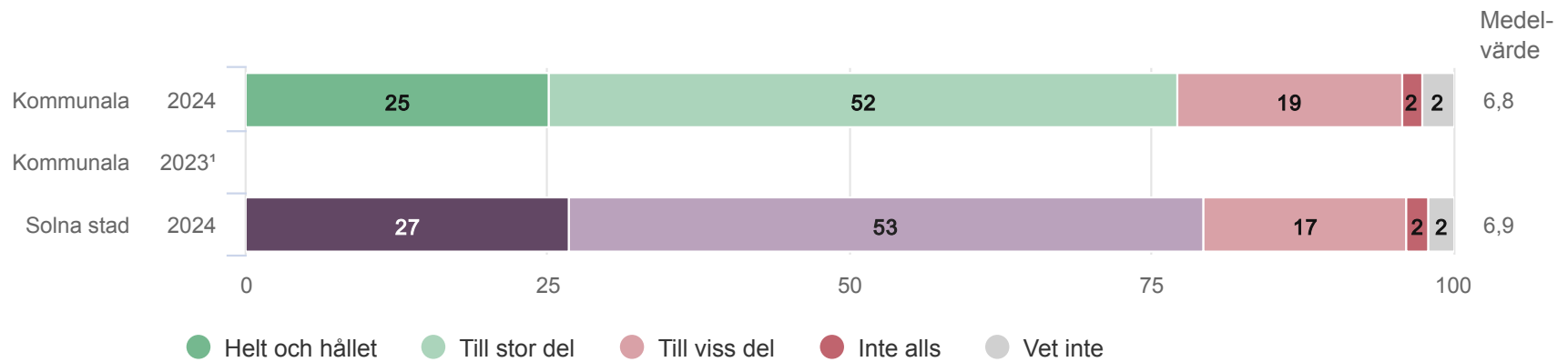


SOLNA STAD

Kommunala

Trygghet

Upplever du att ditt barn känner sig tryggt i skolan?



Vårdnadshavare årskurs 8 (121 svar, 45%)

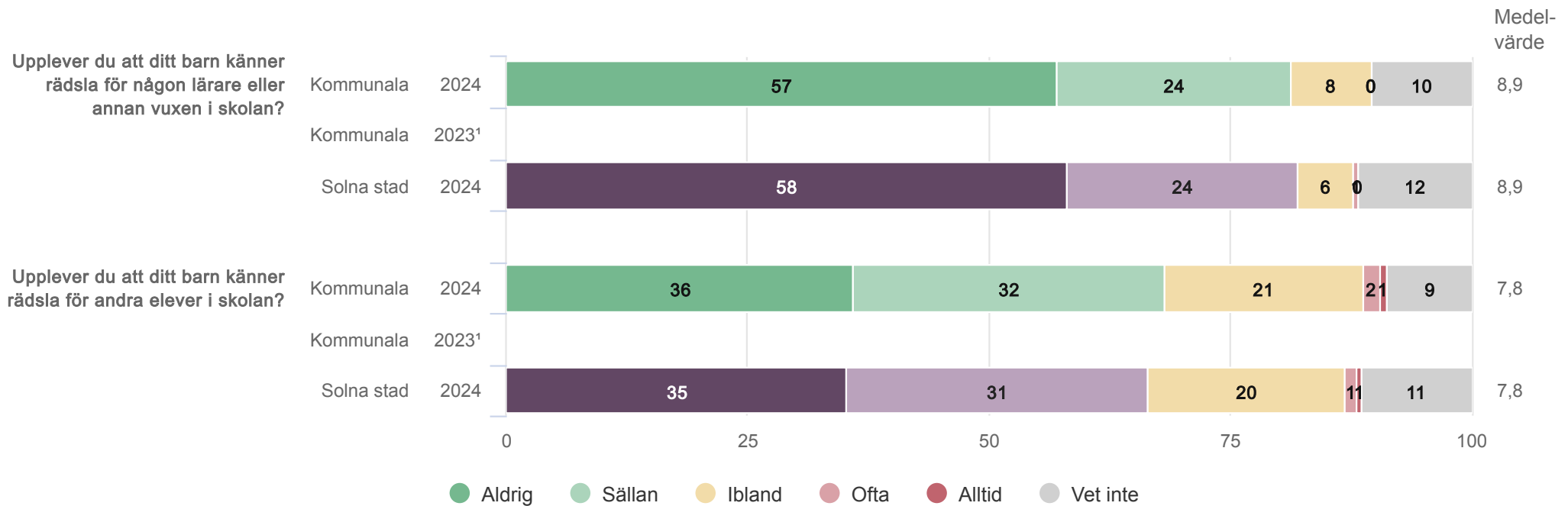
¹Endast medelvärde



SOLNA STAD

Kommunala

Trygghet



Vårdnadshavare årskurs 8 (121 svar, 45%)

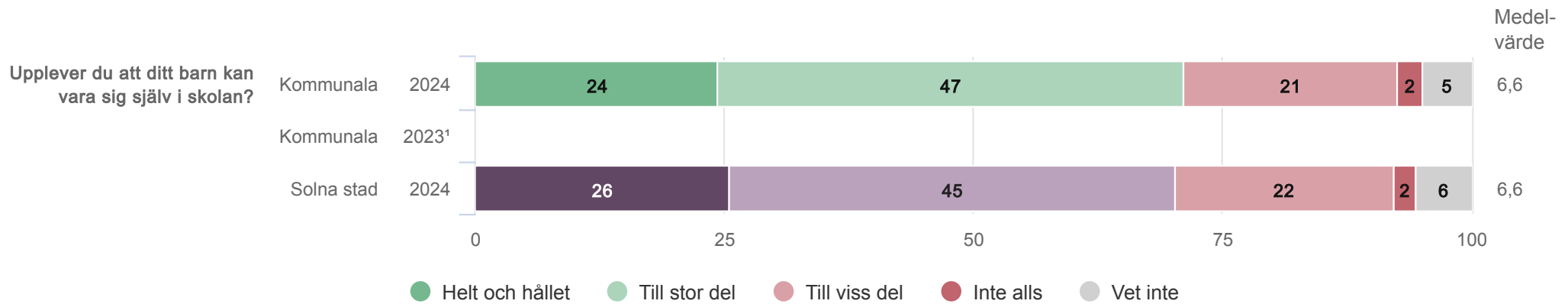
¹Endast medelvärde



SOLNA STAD

Kommunala

Trygghet



Vårdnadshavare årskurs 8 (121 svar, 45%)

¹Endast medelvärde

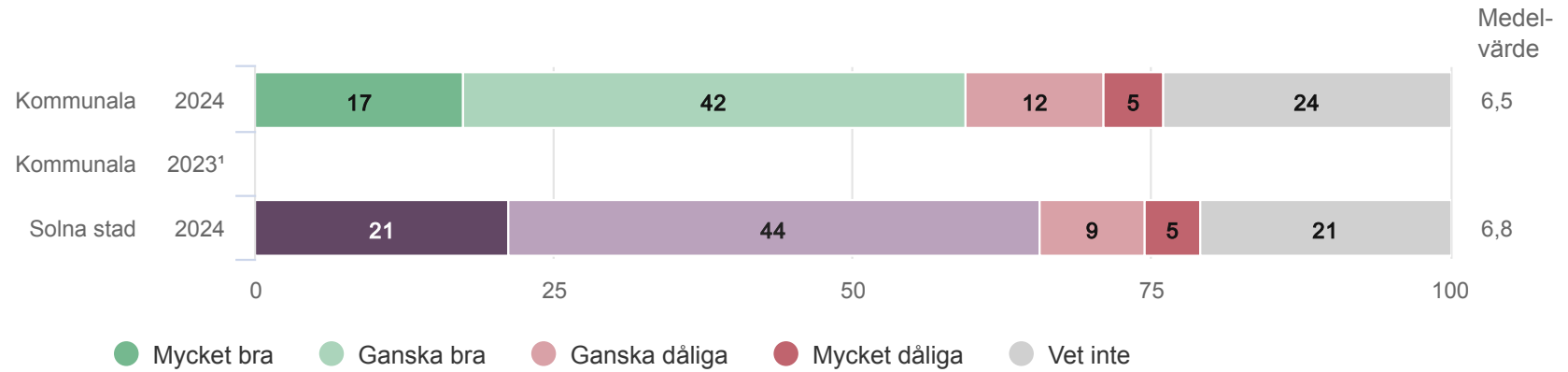


SOLNA STAD

Kommunala

Elevhälsa

Hur uppfattar du möjligheterna för eleverna att få stöd från elevhälsan (till exempel skolsköterska, kurator, specialpedagog eller skolpsykolog)?



Vårdnadshavare årskurs 8 (121 svar, 45%)

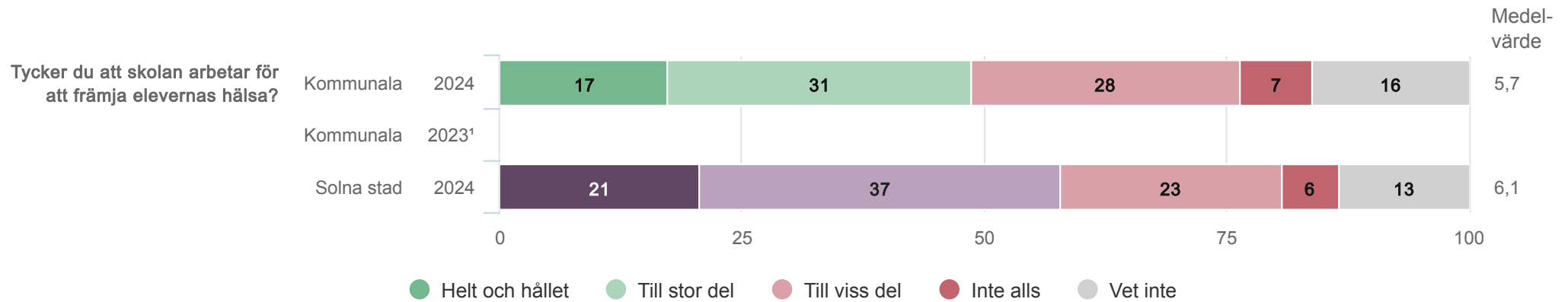
¹Endast medelvärde



SOLNA STAD

Kommunala

Elevhälsa



Vårdnadshavare årskurs 8 (121 svar, 45%)

¹Endast medelvärde

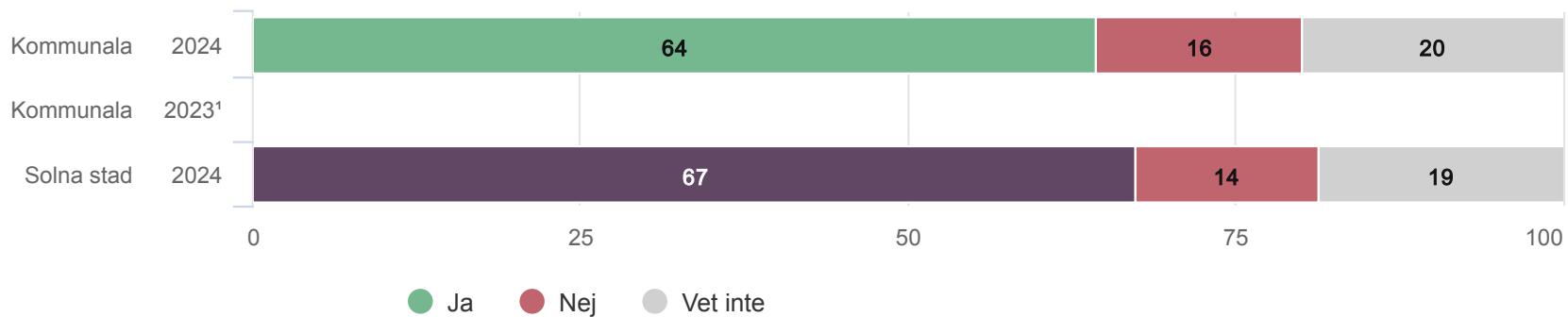


SOLNA STAD

Kommunala

Känner du till att du kan vända dig till kommunen eller till den som driver den fristående/privata skolan om du skulle ha klagomål och är missnöjd med hur skolan hanterar detta?

Känner du till att du kan vända dig till kommunen eller till den som driver den fristående/privata skolan om du skulle ha klagomål och är missnöjd med hur skolan hanterar detta?



Vårdnadshavare årskurs 8 (121 svar, 45%)

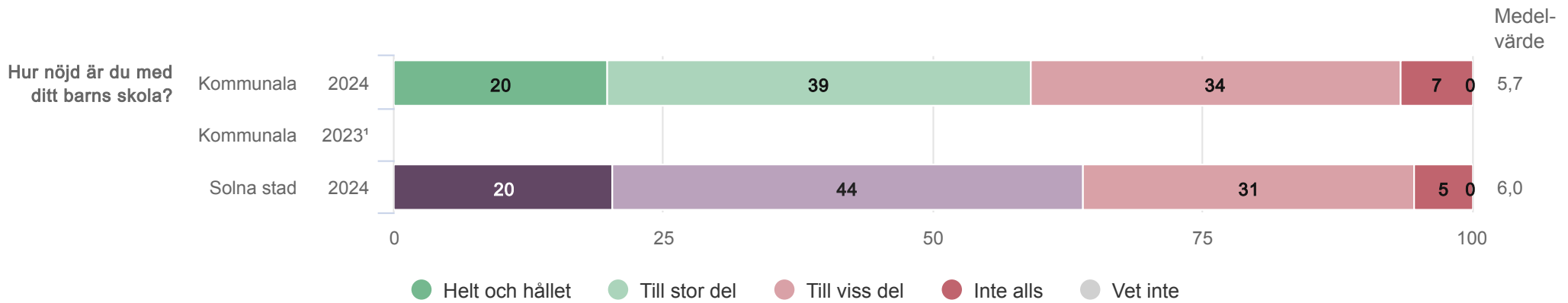
¹Endast medelvärde



SOLNA STAD

Kommunala

Övergripande nöjdhet



Vårdnadshavare årskurs 8 (121 svar, 45%)

¹Endast medelvärde



SOLNA STAD